

Μαθαίνω το ...

ρήμα «είμαι»

Μέρος Α'


Ειδική Εκπαίδευση

Εκπ: Ελένη Παύλου - Δημοτικό Σχολείο Φρενάρου

04/05/2020

Το ρήμα «είμαι»


Το γνώριζες
ότι όταν μιλάμε
για τον εαυτό
μας ή για τους
άλλους
ανθρώπους και
πράγματα
πολλές φορές
χρησιμοποιούμε
το ρήμα
«είμαι»;



Ναι! Το ρήμα
«είμαι» είναι
βασικό ρήμα
της γλώσσας!
Το
χρησιμοποιού-
με πολύ
συχνά!!

Το ρήμα «είμαι»

Ας παίξουμε
ένα παιχνίδι!
Θα σου λέω
πρόσωπα κι
εσύ θα μου
συμπληρώνεις
την πρόταση με
το ρήμα
«**είμαι**»!
Έτοιμη;




Έτοιμη!
Πάμε να
παίξουμε!

Το ρήμα «είμαι»

Εγώ ...


είμαι



Το ρήμα «είμαι»

Εσύ ...

είσαι



Το ρήμα «είμαι»

Αυτή ...



είναι

Το ρήμα «είμαι»

Εμείς ...



είμαστε

Το ρήμα «είμαι»

Εσείς ...

είστε



Το ρήμα «είμαι»


Αυτοί ...

είναι



Το ρήμα «είμαι»

Τώρα είναι η σειρά σου φίλε μου! Κοίταξε τις πιο κάτω εικόνες και πες προφορικά προτάσεις με το ρήμα «είμαι»!



Θυμήσου!
Εγώ είμαι
Εσύ είσαι
Αυτός είναι
Εμείς είμαστε
Εσείς είσατε
Αυτοί είναι

Το ρήμα «είμαι»



Εγώ μαθητής



Εσύ ζωγράφος



Αυτός γιατρός



Εμείς



Εσείς



Αυτοί

Το ρήμα «είμαι»

Ενικός αριθμός

Πληθυντικός αριθμός

(εγώ)

είμαι

(εμείς)

είμαστε

(εσύ)

είσαι

(εσείς)

είστε

(αυτός)

(αυτοί)

(αυτή)

είναι

(αυτές)


είναι

(αυτό)

(αυτά)

Το ρήμα «είμαι»


Πρόσεξα κάτι!!
Η λέξη «είναι»
υπάρχει και
όταν μιλάμε για
ένα (ενικός
αριθμός) και
όταν μιλάμε για
πολλά
(πληθυντικός
αριθμός).



Σωστά!
Το λουλούδι
είναι όμορφο
(ενικός αριθμός).
Τα λουλούδια
είναι όμορφα
(πληθυντικός
αριθμός)

Το ρήμα «είμαι»

Πρόσεξα και
κάτι άλλο!!
Κάτι που είναι
πολύ σημαντικό
στην
ορθογραφία!
Κοίταξε πώς
τελειώνει το
«είμαστε» και
το «είστε»!! Τι
παρατηρείς;



Πολύ καλή
παρατήρηση.
Να θυμάσαι
Πιέρο ότι στο
εμείς και στο
εσείς βάζω
πάντοτε στο
τέλος «ε».
Δηλαδή εμείς
είμαστε, εσείς
είστε.

Άσκηση 1^η

- Αφού θυμηθήκαμε λοιπόν ποιο είναι το ρήμα «είμαι», είμαστε έτοιμοι να λύσουμε τις πιο κάτω ασκήσεις στο μπλε τετράδιο εργασιών!
- Γράψε στο τετράδιο εργασιών σου την ημερομηνία. Μετά, γράψε τον τίτλο «Ρήμα «είμαι» – Μέρος Α΄» και υπογράμμισε τον.
- Στη συνέχεια, γράψε «Άσκηση 1» και μετά γράψε τις λέξεις που συμπληρώνουν τις πιο κάτω προτάσεις. **Μην αντιγράψεις όλη την πρόταση στο τετράδιο.** Μόνο το ρήμα.



- Εγώ μαθητής.
- Εσύ καλό παιδί.
- Αυτός ο ξάδερφός μου.
- Εμείς καρούμενοι.
- Εσείς στην ίδια ομάδα.
- Αυτοί αθλητές στίβου.

Άσκηση 2^η

- Αφού ολοκληρώσεις την προηγούμενη άσκηση, άφησε μια γραμμή άδεια και γράψε «Άσκηση 2». Θα γράψεις τις προτάσεις που βλέπεις πιο κάτω από τον ενικό στον πληθυντικό αριθμό (δηλαδή από το ένα στα πολλά).
- Για παράδειγμα: *Εγώ είμαι* ποδοσφαιριστής (ενικός) → *Εμείς είμαστε* ποδοσφαιριστές (πληθυντικός).

Εγώ είμαι χαρούμενος. →

Εσύ είσαι πολύ τυχερός. →

Αυτός είναι μουσικός. →

Αυτή είναι δασκάλα. →

Αυτό είναι το σκυλάκι μου. →

Άσκηση 3^η

- Αφού ολοκληρώσεις την προηγούμενη άσκηση, άφησε μια γραμμή άδεια και γράψε «Άσκηση 3». Θα συμπληρώσεις τα κενά με το σωστό πρόσωπο του ρήματος «είμαι». Στο τετράδιο σου θα γράψεις **μόνο το ρήμα**, όχι ολόκληρη την πρόταση.
- Για παράδειγμα: α. είμαι

α. Θα πάω να ξαπλώσω , γιατί _____ πολύ κουρασμένος.

β. Όλα του τα αδέρφια _____ γιατροί. Μόνο η Ελένη _____ δασκάλα.

γ. Όλοι μας _____ χαρούμενοι , γιατί η ομάδα μας _____ η καλύτερη.


δ. Γιάννη, _____ σίγουρος πως τα παιδιά _____ καλά ;

ε. Δεν _____ καλά παιδιά, γι' αυτό δε θα πάτε πουθενά .

στ. Πού _____ παιδί μου ; Γιατί αργείς ; Εμείς _____ στο σπίτι και σε περιμένουμε.

Άσκηση 4^η

- Αφού ολοκληρώσεις την προηγούμενη άσκηση, άφησε μια γραμμή άδεια και γράψε «Άσκηση 4». Θα συμπληρώσεις τα κενά με το σωστό πρόσωπο του ρήματος «είμαι». Στο τετράδιο σου θα γράψεις μόνο το ρήμα, όχι ολόκληρη την πρόταση.



Εγώ, γενικά, είμαι πολύ προσεκτικό παιδί. Προσπαθώ να συμπεριφέρομαι σωστά και φροντίζω όλα μου τα πράγματα να τακτοποιημένα. Η μαμά μου λέει συνέχεια: «Μπράβο, Νικόλα, υπεύθυνο άτομο!». Όμως έτσι όλοι στην οικογένειά μου.

Καμιά φορά βέβαια, κάνω και καμιά αταξία! Τότε ο μπαμπάς μου λέει: «Δεν πειράζει! Έτσι εσείς τα παιδιά! Άλλη φορά, όμως, να προσέχεις περισσότερο!»!

Πατώντας στον πιο κάτω
σύνδεσμο θα παίξεις ένα
διασκεδαστικό παιχνίδι για το
ρήμα «είμαι»

- [http://users.sch.gr/pkotsis/4/b-taxi/glossa/q-b8-lang-eimai%20\(Web\)/index.html](http://users.sch.gr/pkotsis/4/b-taxi/glossa/q-b8-lang-eimai%20(Web)/index.html)