

Εισηγήσεις για δραστηριότητες στο σπίτι με τα παιδιά

ΕΙΔΙΚΗ ΕΚΠΑΙΔΕΥΣΗ

*Ελένη Παύλου, Νατάσα Δημητριάδου,
Μαρία Αντωνίου, Μάρθα Τηλεμάχου*

ΔΗΜΟΤΙΚΟ ΣΧΟΛΕΙΟ ΦΡΕΝΑΡΟΥ

ΜΑΙΟΣ 2020

ΑΣΚΗΣΕΙΣ ΓΙΑ
ΑΝΑΠΤΥΞΗ ΓΡΑΠΤΟΥ
ΛΟΓΟΥ

ΓΡΑΦΩ ΜΙΚΡΕΣ ΙΣΤΟΡΙΕΣ


- Με βάση την εικόνα που βλέπεις προσπάθησε να σκεφτείς και να γράψεις **μια σύντομη μικρή ιστοριούλα**, με **φαντασία** και **δημιουργικότητα**, είτε σε ένα χαρτί A4 είτε στο τετράδιο εργασιών σου.
- Μόλις γράψεις την ιστορία σου μπορείς να **ζωγραφίσεις** και κάτι σχετικό με την ιστορία.
- **Εναλλακτικά:** Μπορεί το κάθε μέλος της οικογένειας να γράψει τη δική του ιστορία και στο τέλος **να διηγηθεί ο καθένας την ιστορία του**. Έτσι, θα δείτε ότι μπορεί να υπάρξουν πολλοί και διαφορετικοί τρόποι για τον καθένα να σκεφτεί και να γράψει μια ιστορία.

ΕΙΚΟΝΑ 1^η




Είναι
χαρούμενο
το αγοράκι;
Γιατί;

ΕΙΚΟΝΑ 2^η



Αυτό το
κοριτσάκι θέλει
να τραγουδήσει
ένα τραγούδι.
Ποιο τραγούδι
θα της έλεγες
να τραγουδήσει;

ΕΙΚΟΝΑ 3^η




Αυτά τα δύο αγόρια κρατούν λουλούδια. Το ένα αγόρι κρύβει τα δικά του πίσω από την πλάτη του.
Άραγε γιατί το κάνει;

ΕΙΚΟΝΑ 4^η



Τι λέει το
κοριτσάκι στην
πεταλούδα; Τι
της απαντά η
πεταλούδα;

ΕΙΚΟΝΑ 5^η



Τι
σκέφτεται
το μικρό
παπάκι;

ΕΙΚΟΝΑ 6^η




Τι συζητούν
τα δύο
πουλάκια;

ΕΙΚΟΝΑ 7^η



Πού παίρνει
την γλάστρα με
τα λουλούδια το
κοριτσάκι;

ΕΙΚΟΝΑ 8^η



Γιατί
κρατάει ένα
βατραχάκι
το αγοράκι;

Ας αξιοποιήσουμε ΤΟΝ χρόνο ΣΤΟ ΣΠΙΤΙ ... όμορφα, δημιουργικά και εποικοδομητικά !!!

*Το εκπαιδευτικό προσωπικό Ειδικής Εκπαίδευσης
του Δημοτικού Φρενάρου βρίσκεται στη διάθεσή
σας για οποιαδήποτε πληροφορία:*

Ελένη Παύλου (epavlou87@gmail.com)

Νατάσα Δημητριάδου (nat.deme@gmail.com)

Μαρία Αντωνίου (marioua.antwniou@gmail.com)

Μάρθα Τηλεμάχου – Λογοθεραπεία (marthasp@cytanet.com.cy)