

Εισηγήσεις για δραστηριότητες στο σπίτι με τα παιδιά

ΕΙΔΙΚΗ ΕΚΠΑΙΔΕΥΣΗ

*Ελένη Παύλου, Νατάσα Δημητριάδου,
Μαρία Αντωνίου, Μάρθα Τηλεμάχου*

ΔΗΜΟΤΙΚΟ ΣΧΟΛΕΙΟ ΦΡΕΝΑΡΟΥ

ΜΑΙΟΣ 2020

ΠΑΙΧΝΙΩΔΗ
ΔΡΑΣΤΗΡΙΟΤΗΤΕΣ
ΓΙΑ ΕΞΑΣΚΗΣΗ ΣΤΑ
ΜΑΘΗΜΑΤΙΚΑ
Μέρος Γ'

ΠΑΙΧΝΙΔΙ: ΜΑΘΑΙΝΩ ΤΗΝ ΩΡΑ (1)

- Μπορείτε να φτιάξετε ένα απλό και εύκολο ρολόι με τα παιδιά στο σπίτι και να παίξετε διάφορα παιχνίδια με την ώρα.
- Υλικά: χάρτινο πιάτο, μαρκαδόροι, χρωματιστά μολύβια, δύο χαρτονάκια κομμένα σε μακρόστενες λωρίδες (για τους δείκτες).



ΠΑΙΧΝΙΔΙ: ΜΑΘΑΙΝΩ ΤΗΝ ΩΡΑ (2)

Πώς να το φτιάξετε;

- Κόψτε μια μακρόστενη λωρίδα από χρωματιστό χαρτόνι (αν δεν έχετε κόψτε μακρόστενη λωρίδα από χαρτόκουτα που έχετε για ανακύκλωση στο σπίτι, όπως κουτί δημητριακών για παράδειγμα). Κόψτε αυτή τη λωρίδα όχι στη μέση αλλά σε δύο μέρη που το ένα μέρος να είναι μακρύ (δείκτης για τα λεπτά) και το άλλο κοντό (δείκτης για την ώρα).
- Πάρτε το χάρτινο πιάτο και γράψτε γύρω-γύρω τους αριθμούς 1-12, όπως στην εικόνα πιο πάνω.
- Κάντε μια μικρή τρύπα στο κέντρο του πιάτου και στερεώστε τους δείκτες με μια μικρή πινεζούλα ή καρφίτσα την οποία θα βάλετε εσείς και θα λυγίσετε το μέρος που θα περάσει από πίσω για λόγους ασφαλείας.

ΠΑΙΧΝΙΔΙ: ΜΑΘΑΙΝΩ ΤΗΝ ΩΡΑ (3)

Τρόποι παιχνιδιού:

- Μπορείτε να πείτε στο παιδί την ώρα και τα λεπτά και το παιδί να σχηματίσει την ώρα που του είπατε στο ρολόι.
- Μπορεί να σχηματίζει το παιδί την ώρα στο ρολόι και να σας ζητά εσάς να του πείτε την ώρα.
- Μπορείτε να λέτε διάφορα σενάρια στα παιδιά για να μάθουν να μετρούν την διάρκεια, όπως για παράδειγμα: «Τι ώρα θα είναι σε μία ώρα;», «Τι ώρα θα είναι σε 10 λεπτά;», «Τι ώρα θα είναι σε 35 λεπτά;».
- Για να μάθουν τα παιδιά να λένε την ώρα με το «και» και το «παρά», μπορείτε να χρωματίσετε το δεξί μισό (που είναι η ώρα με το «και» με γαλάζιο χρώμα) και το αριστερό μισό (που είναι η ώρα με το «παρά» με κίτρινο χρώμα).



ακριβώς


ωροδείκτης

παρά
τέταρτο

και
τέταρτο

λεπτοδείκτης

και μισή



ακριβώς

και πενήντα πέντε

και πέντε

και πενήντα

και δέκα

παρά τέταρτο

και τέταρτο

και σαράντα

και είκοσι

και τριάντα πέντε

και είκοσι πέντε


και μισή



ΠΑΙΧΝΙΔΙ: ΜΑΘΑΙΝΩ ΤΗΝ ΩΡΑ (4)

Τρόποι παιχνιδιού:


- Ένας άλλος τρόπος για να μάθουν εύκολα τα λεπτά τα παιδιά που δυσκολεύονται είναι αντί να γράψουμε στο ρολόι μας τους αριθμούς, να γράψουμε τα λεπτά σε stick cards (κίτρινα χαρτάκια σημειώσεων) να τα κολλήσουμε πρώτα πάνω στο ρολόι και πάνω από αυτά να τοποθετήσουμε (κολλάμε μόνο στο πάνω μέρος για να μπορεί να ανοιγοκλείνει) ακόμα ένα κίτρινο χαρτάκι σημειώσεων που θα γράφει την ώρα.
- Η ίδια δραστηριότητα μπορεί να γίνει αντί να γράφουμε τα λεπτά στο κίτρινο χαρτάκι να γράφουμε την ώρα με βάση το 24ωρο (δηλαδή κάτω από τον αριθμό 1 να βάλουμε τον αριθμό 13, κάτω από το 2 να γράψουμε το 14, κ.ο.κ)



ΠΑΙΧΝΙΔΙ: ΜΑΘΑΙΝΩ ΤΗΝ ΩΡΑ (5)

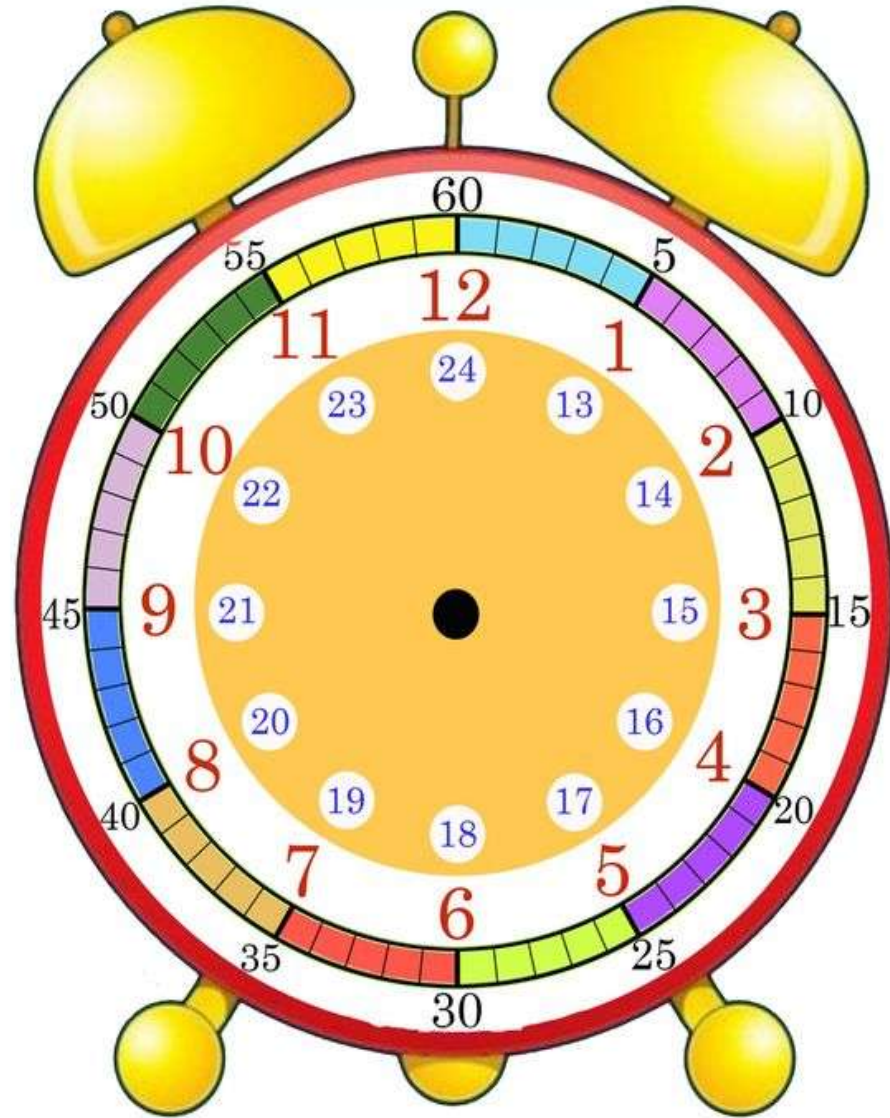
- Τρόποι παιχνιδιού:

– Ένας άλλος τρόπος είναι να σχηματίζετε εσείς την ώρα στο ρολόι και να δίνετε επιλογές στα παιδιά.



ΠΑΙΧΝΙΔΙ: ΜΑΘΑΙΝΩ ΤΗΝ ΩΡΑ (6)

- Κοιτάξτε τα πιο κάτω ρολόγια, στις επόμενες σελίδες και πείτε προφορικά τι ώρα είναι.
- Για πιο μεγάλα παιδιά: Ζητήστε τους να πουν προφορικά ή να γράψουν στο τετράδιο ή στο χαρτί την ώρα με βάση το 24ωρο
 - π.χ: «Η ώρα είναι 9:00 μμ»
ή
 - γράψτε «Η ώρα είναι 21:00»



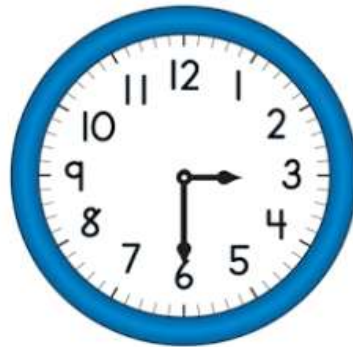
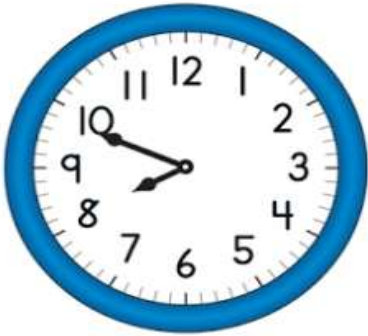
ΠΑΙΧΝΙΔΙ: ΜΑΘΑΙΝΩ ΤΗΝ ΩΡΑ (6)



ΠΑΙΧΝΙΔΙ: ΜΑΘΑΙΝΩ ΤΗΝ ΩΡΑ (6)



ΠΑΙΧΝΙΔΙ: ΜΑΘΑΙΝΩ ΤΗΝ ΩΡΑ (6)



ΠΑΙΧΝΙΔΙ: ΜΑΘΑΙΝΩ ΤΗΝ ΩΡΑ (7)

- Γράψε η πες προφορικά την ώρα με βάση το 12ωρο



2:05



ΠΑΙΧΝΙΔΙ: ΜΑΘΑΙΝΩ ΤΗΝ ΩΡΑ (8)

- Γράψε η πες προφορικά την ώρα με βάση το 24ωρο



ΠΑΙΧΝΙΔΙ: ΜΑΘΑΙΝΩ ΤΗΝ ΩΡΑ (9)

- Σχημάτισε στα πιο κάτω ρολόγια ή στο ρολόι που έφτιαξες με το πιάτο την ώρα όπως φαίνεται πιο κάτω.



10:10



6:20



23:25



20:35



1:40



13:55



4:45



2:50



17:05



21:20



3:25



17:50

ΠΑΙΧΝΙΔΙ: ΜΑΘΑΙΝΩ ΤΗΝ ΩΡΑ (6)

- Κοιτάξτε τα πιο κάτω ρολόγια και πείτε προφορικά τι ώρα είναι.
- Για πιο μεγάλα παιδιά: Ζητήστε τους να πουν προφορικά ή να γράψουν στο τετράδιο ή στο χαρτί την ώρα με βάση το 24ωρο
 - π.χ: «Η ώρα είναι 9:00 μμ» ή
 - γράψτε «Η ώρα είναι 21:00»

ΙΣΤΟΣΕΛΙΔΑ ΜΕ ΠΑΙΧΝΙΔΙ ΓΙΑ ΤΗΝ ΩΡΑ

- Πάτησε πάνω στον πιο κάτω σύνδεσμο και αμέσως μετά ενεργοποίησε το Adobe Flash για παίξεις ένα διασκεδαστικό παιχνίδι με την ώρα:
 - <http://www.jele.gr/activity/b/math/mathB020.swf>

Ας αξιοποιήσουμε τον χρόνο στο σπίτι ... όμορφα, δημιουργικά και εποικοδομητικά !!!

*Το εκπαιδευτικό προσωπικό Ειδικής Εκπαίδευσης
του Δημοτικού Φρενάρου βρίσκεται στη διάθεσή
σας για οποιαδήποτε πληροφορία:*

Ελένη Παύλου (epavlou87@gmail.com)

Νατάσα Δημητριάδου (nat.deme@gmail.com)

Μαρία Αντωνίου (marioua.antwniou@gmail.com)

Μάρθα Τηλεμάχου – Λογοθεραπεία (marthasp@cytanet.com.cy)