

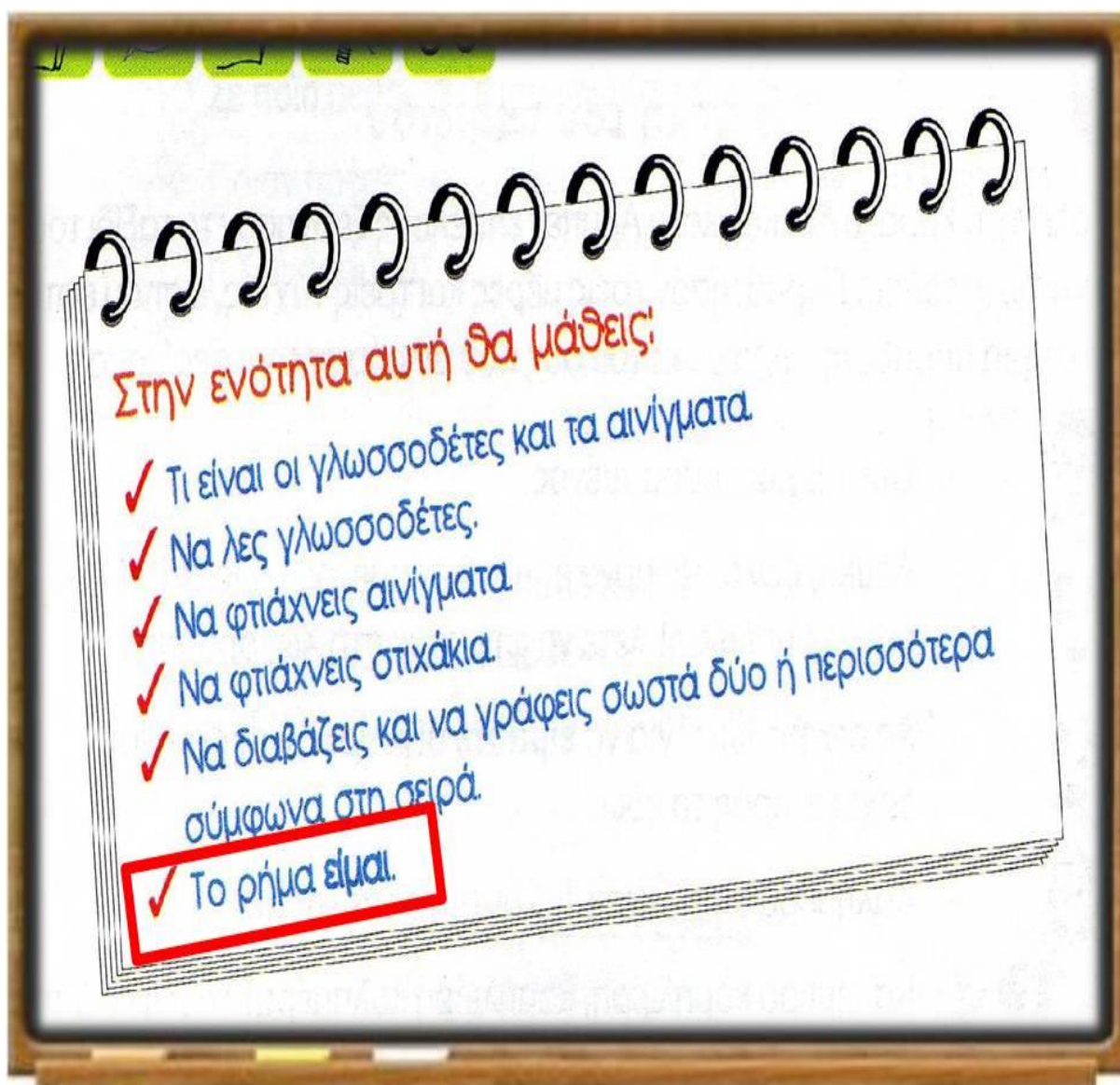
ΔΗΜΟΤΙΚΟ ΣΧΟΛΕΙΟ ΦΡΕΝΑΡΟΥ  
Β' ΤΑΞΗ  
ΚΑΤ' ΟΙΚΟΝ ΕΡΓΑΣΙΑ ΕΛΛΗΝΙΚΩΝ : 1-5 Φεβρουαρίου 2021

We're Going Back To School




Αγαπημένα μας παιδιά,

Ευχόμαστε να είστε όλοι καλά! Αυτή την εβδομάδα ξεκινάμε με νέα ενότητα, την Ενότητα 8, «Το ταξίδι στη Χωγαρούπα».



ΔΕΥΤΕΡΑ, 1 ΦΕΒΡΟΥΑΡΙΟΥ 2021



Βιβλίο: «Ταξίδι στον κόσμο της γλώσσας», Ενότητα 8, σελ.70.


### Επεξεργασία του κειμένου:

#### «Η αρχή του ταξιδιού»

A.

✓ Διαβάζουμε με **μεγαλόφωνο ΟΛΟ** το κείμενο.

✓ Κειμενικό είδος: **ΔΙΑΛΟΓΟΣ**



• Με **κόκκινο** χρώμα υπογραμμίζουμε τον **τίτλο**.

• Με **πράσινο** χρώμα υπογραμμίζουμε τις **γέξεις που δείχνουν τον τόπο (που;)**

• Με **μπλε** χρώμα υπογραμμίζουμε τις **γέξεις που δείχνουν τα πρόσωπα της ιστορίας (ποιοι;)**

B.

✓ Προχωρούμε στην πιο κάτω δραστηριότητα, γράφοντας στο τετράδιο «Παίζω με τις γέξεις».

Δεν ξεχνούμε :

✓ **πυρομορφία** στο περιθώριο της σελίδας

✓ **τίτλο** εργασίας στην μέση της γραμμής

✓ να γράφουμε όμορφα και **στρογγυλά** γράμματα με **ζυσμένο** μοχλό

## Δραστηριότητα :

### Απαντούμε τις ερωτήσεις ορθογραφικά:

1. Σε ποιο μέρος έφτασαν οι τέσσερις φίλοι;
2. Ποιον πρέπει να ρωτήσουν, για να μάθουν πού βρίσκεται η Χωγαρούπα;
3. Πώς θα βρουν τον γιο του Ρουμπή;


Γ.

- ❖ **Ορθογραφία:** (τετράδιο - Μαθαίνω ορθογραφία) 4 φορές.  
As ρωτήσοιμε, για να είμαστε σίγουροι!
- ❖ **Ανάγνωση:** « Η Γαλήνη, η Χαρά ..... μέχρι στη Χωγαρούπα; ».



Μας το στέγνετε  
πυρογραφημένο

ΤΡΙΤΗ, 2 ΦΕΒΡΟΥΑΡΙΟΥ 2021

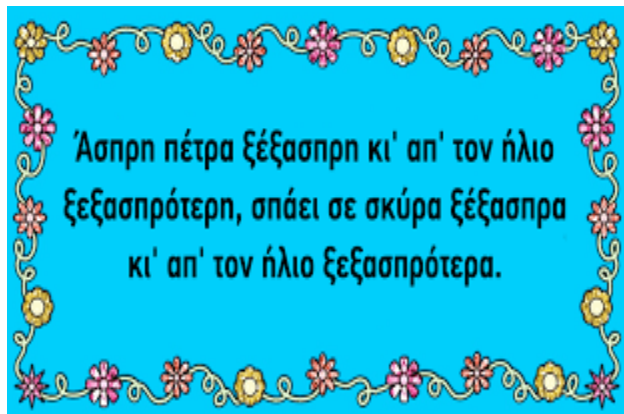


Βιβλίο: «Ταξίδι στον κόσμο της γλώσσας», Ενότητα 8 σελ.70-72.

Συνέχεια του κειμένου:

**«Η αρχή του ταξιδιού»**

### Α. ΓΛΩΣΣΟΔΕΤΕΣ



Φίλος έδωσε σε φίλο  
τριαντάφυλλο με φύλλο.  
Φίλε φύλαγε το φύλλο, μην  
το δώσεις σε άλλο φίλο.

Ο τζιτζιρας ο μίτζιρας  
ο τζιτζιμιτζιχότζιρας ανέβηκε στη  
τζιτζιριά τη μιτζιριά τη  
τζιτζιμιτζιχοτζιριά και έφαγε τα  
τζιτζιρα, τα μίτζιρα, τα  
τζιτζιμιτζιχότζιρα.

- ✓ Προσπαθήστε να διαβάσετε τους πιο πάνω γλωσσοδέτες. Διαβάζουμε **αργά και μετά πιο γρήγορα**. Μήπως έχει μπερδευτεί η γλώσσα σας;

### Τι είναι γλωσσοδέτης;

- Ο γλωσσοδέτης είναι μια φράση ή σειρά λέξεων που είναι δύσκολο να την πούμε ή να την διαβάσουμε σωστά με μεγάλη ταχύτητα.
- Χρησιμοποιείται συνήθως σαν γεκτικό παιχνίδι μεταξύ παιδιών κατά τη διάρκεια του οποίου πρέπει κανείς να επαναλάβει ή να επαναλαμβάνει συνεχώς ταχύτερα, λέξεις που μοιάζουν μεταξύ τους.

Για να μάθουμε να λέμε σωστά ένα γλωσσοδέτη πρέπει:

- ✓ πρώτα να διαβάσουμε αργά, αργά και προσεχτικά κάθε του λέξη.
- ✓ Στη συνέχεια προσπαθούμε να επαναλαμβάνουμε τις λέξεις όλο και πιο γρήγορα αλλά καθαρά.



Ο τζιτζιρας ο μίτζιρας  
ο τζιτζιμιτζιχότζιρας,  
ανέβηκε στη τζιτζιριά  
στη μιτζιριά στη  
τζιτζιμιτζιχοτζιριά,  
να κόψει τζιτζιρα μίτζιρα  
τζιτζιμιτζιχότζιρα



B.

- ✓ Υπογραμμίζουμε στο κείμενο μας (σελ.70) με **πορτοκαλί** χρώμα όσες φράσεις νομίζουμε ότι μπερδεύουν τη γλώσσα μας. Χρησιμοποιούμε τη ρίγα μας.


Γ.

- ❖ Τετράδιο εργασιών (α' τεύχος) σελ: 43. Συμπληρώνουμε την άσκηση 1.
- ❖ Γράφουμε στο τετράδιο «Παίζω με τις γέξεις» δύο γλωσσοδέτες που ακούσαμε.
- ❖ **Ανάγνωση:** « Εγώ είμαι η Γαρίντι ..... μέχρι Αντίο».

Ώρα για ζεκούραση!!! Ακούμε το τραγούδι-γλωσσοδέτη.

<https://www.youtube.com/watch?v=vnVxG04U6Nk>

ΤΕΤΑΡΤΗ, 3 ΦΕΒΡΟΥΑΡΙΟΥ 2021



Βιβλίο: «Ταξίδι στον κόσμο της γλώσσας», Ενότητα 8 σελ.72.

## ΓΡΑΜΜΑΤΙΚΗ

Το ρήμα **ΕΙΜΑΙ**

A.


- ✓ Παρακολουθούμε το σχετικό βίντεο προσεκτικά.

<https://www.youtube.com/watch?app=desktop&v=9GAKakmK3CU>





Το ρήμα **είμαι** είναι πολύ σημαντικό ρήμα στη γλώσσα μας

Το ρήμα είμαι



Εγώ είμαι  
Εσύ είσαι  
Αυτός } είναι  
Αυτή }  
Αυτό }

Εμείς είμαστε  
Εσείς είστε  
Αυτοί } είναι  
Αυτές }  
Αυτά }



Πρέπει να θυμάστε κάτι πολύ σημαντικό

Το ρήμα είμαι τελειώνει σε **-αι**, σε όλα τα πρόσωπα, εκτός από το εμείς και το εσείς

(είμα**στε**, εί**στε**)!



Τα καρτούνια της 2ης - <http://blogs.sch.gr/academ>

B.

- ✓ Βιβλίο Ελληνικών (α' τεύχος), σελ. 72. Συμπληρώνουμε την άσκηση 3.
- ✓ Τετράδιο εργασιών (α' τεύχος) σελ. 44. Συμπληρώνουμε τις ασκήσεις 2 και 3.


Γ.

❖ Φυλλάδιο με το ρήμα είμαι - Επιπερόσθετο υγιικό.

εγώ είμαι  
εσύ είσαι  
αυτός είναι  
εμείς είμαστε  
εσείς είστε  
αυτοί είναι



ΠΕΜΠΤΗ, 4 ΦΕΒΡΟΥΑΡΙΟΥ 2021



Βιβλίο: «Ταξίδι στον κόσμο της γλώσσας», Ενότητα 8 σελ.73.

### Συμφωνικά συμπλέγματα

Δύο ή περισσότερα σύμφωνα στη σειρά ονομάζονται **συμφωνικά συμπλέγματα**. Στη γλώσσα μας υπάρχουν πολλα συμφωνικά συμπλέγματα με το γράμμα ρ και το γράμμα γ.

Παραδείγματα:

πέρο εγίδα

μπαρόνι κωρστή

τούρτα τραπέζι

φράσυγα καρφίτσα

πρόβατο ερπετό

γραμμή αρχά

βάρτος τίτρος

βάτραχος πορτοκάρι

κράτος αρκετά

αφρός όμορφος

A.

4



Τη γλώσσα μας δεν την μπερδεύουμε μόνο με τους γλωσσολόγους. Υπάρχουν μερικές λέξεις με πολλά σύμφωνα στη σειρά, οι οποίες κάνουν τη γλώσσα μας άνω κάτω! Διάβασε φωναχτά το παρακάτω κείμενο και θα δεις...

#### Ο άντρας με το ακορντεόν και την άρπα

Ζούσε κάποτε ένας άντρας κοντά στον Πράσινο Γκρεμό, ο οποίος ήξερε να παίζει άρπα και ακορντεόν. Η πορτοκαλί αλεπού, ο κροκόδειλος, η αρκούδα και ο βάτραχος τον άκουγαν μαγεμένοι, όποτε αποφάσιζε να παίζει μουσική. «Μπράβο!» του φώναζαν, όταν οι υλικές νότες της άρπας χόρευαν με τα σύννεφα ή όταν οι σκανδαλιάρες νότες του ακορντεόν γαργάλευαν τις ακτίνες του ήλιου!

- ✓ Διαβάσουμε προσεκτικά το κείμενο στη σελ.73.
- ✓ Εντοπίζουμε και κυκλώνουμε με κόκκινο χρώμα τις λέξεις που έχουν δύο ή περισσότερα σύμφωνα στη σειρά (π.χ.Μπράβο).

## Β.

- ✓ Τετράδιο εργασιών (α'τεύχος) σελ: 45. Συμπληρώνουμε την άσκηση 4.
- ✓ Τετράδιο: «Παίζω με τις λέξεις»: με τις λέξεις της σελίδας 45 (τετράδιο εργασιών) γράφουμε μια δική μας ιστορία (μέχρι 10-12 γραμμές περίπου), χρησιμοποιώντας όσο το δυνατόν περισσότερες από αυτές τις λέξεις.

### Δεν ξεχνούμε :


- ✓ ημερομηνία στο περιθώριο της σελίδας
- ✓ βάζουμε τίτλο (ο καθένας μας βάζει τον δικό του τίτλο)
- ✓ να γράφουμε όμορφα και στρογγυλά γράμματα με ζυσμένο μοχλίδι

## Γ.

- ❖ Ανάγνωση: «Ο άντρας με το ακορντεόν και την άρπα»,σελ.73.
- ❖ Φυλλάδιο με τα συμφωνικά συμπλέγματα και το ρήμα είμαι - Επιπρόσθετο υγικό.



ΠΑΡΑΣΚΕΥΗ, 5 ΦΕΒΡΟΥΑΡΙΟΥ 2021



Σήμερα θα ασχοληθούμε με τα μαθήματα:

- ✓ των Θρησκευτικών
- ✓ της Αγωγής Υγείας
- ✓ των Αγγλικών
- ✓ Θα πάμε στην Β' τάξη και θα βρούμε τους συνδέσμους των Θρησκευτικών και της Αγωγής Υγείας. Εργαζόμαστε στο υλικό που θα βρούμε.

Για το μάθημα των Αγγλικών κάτω από τις τάξεις θα βρείτε τον σύνδεσμο Αγγλικών- ENGLISH.



ΚΑΛΟ  
ΔΙΑΒΑΣΜΑ!!!