

ΠΑΙΔΙΑ ΜΕΝΟΥΜΕ ΣΠΙΤΙ!



- Αγαπημένα μου παιδιά σας χαιρετώ! Εύχομαι να σας βρίσκω καλά και να προσέχετε!
- Όλοι μας γνωρίζουμε γιατί βρισκόμαστε στο σπίτι και όλοι μαζί θα κάνουμε το καλύτερο που μπορούμε για να προστατέψουμε τον εαυτό μας από τον ιό που μας κάνει να αρρωσταύμε.

ΧΡΗΣΙΜΕΣ ΣΥΜΒΟΥΛΕΣ



1. Είναι σημαντικό να μην ερχόμαστε σε επαφή με άλλους ανθρώπους γιατί ο ιός αυτός μεταδίδεται πολύ εύκολα. **Μένουμε σπίτι** και περνάμε όμορφα τον χρόνο μας με την οικογένειά μας.



2. **Πλένουμε** προσεχτικά τα χέρια μας.





ΧΡΗΣΙΜΕΣ ΣΥΜΒΟΥΛΕΣ

3. **Δεν αγγίζουμε με τα χέρια** το πρόσωπό μας.



4. **Τρώμε υγιεινά.** Προτιμούμε τα φρούτα και τα λαχανικά που είναι πλούσια σε βιταμίνες.



ΧΡΗΣΙΜΕΣ ΣΥΜΒΟΥΛΕΣ



5. **Κοιμόμαστε αρκετά** για να είμαστε ξεκούραστοι.



ΤΙ ΘΑ ΚΑΝΩ ΣΤΟ ΣΠΙΤΙ!



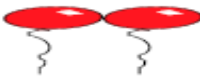




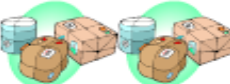




- Μένοντας σπίτι δε σημαίνει ότι θα στερηθούμε το σχολείο και όλα όσα μας μαθαίνει! Μπορούμε να εξασκηθούμε σε αυτά που έχουμε μάθει και να θυμηθούμε το λεξιλόγιο που έχουμε διδαχθεί μέσα από ευχάριστες και δημιουργικές δραστηριότητες!
- Μένουμε σπίτι και εργαζόμαστε σε υπολογιστή, τάμπλετ ή κινητό!
- Αυτή την εβδομάδα θα ασχοληθούμε με την Ενότητα «Οικογένεια». Δείτε πιο κάτω τις οδηγίες!

ΑΣ ΘΥΜΗΘΟΥΜΕ ΤΟ ΟΡΙΣΤΙΚΟ ΑΡΘΡΟ

Το οριστικό άρθρο		
ο	η	το
-ος  ο σκύλος	-α  η μελιτζάνα	-ι  το μπαλόνι
-ης  ο μαθητής	-η  η βιβλιοθήκη	-ο  το άλογο
-ας  ο ελέφαντας		-μα  το δέμα
-ες  ο καφές		
-ους  ο παππούς		

ΑΣ ΘΥΜΗΘΟΥΜΕ ΤΟ ΟΡΙΣΤΙΚΟ ΑΡΘΡΟ

Το οριστικό άρθρο		
οι	οι	τα
-οι  οι σκύλοι	-ες  οι μελιτζάνες	-ια  τα μπαλόνια
-ες  οι μαθητές	-ες  οι βιβλιοθήκες	-α  τα άλογα
-ες  οι ελέφαντες		- ματα  τα δέματα
-δες  οι καφέδες		
- ούδες  οι παππούδες		

ΟΙΚΟΓΕΝΕΙΑ



ΟΙΚΟΓΕΝΕΙΑ



μητέρα / μαμά



παππάς / πατέρας

ΟΙΚΟΓΕΝΕΙΑ



γιαγιά



παππούς

ΟΙΚΟΓΕΝΕΙΑ



γονείς



ο παππούς και η γιαγιά

ΟΙΚΟΓΕΝΕΙΑ



γιος



κόρη

ΟΙΚΟΓΕΝΕΙΑ



αδελφός / αδερφός



αδελφή / αδερφή



αδέλφια / αδέρφια

1. Πάτησε εδώ

QUIZLET

The screenshot shows the Quizlet mobile app interface. At the top, there is a blue navigation bar with the Quizlet logo, a search icon, and a 'Create' button. Below this, a sidebar on the left contains a 'Back' button, a 'Cards' section with a progress bar showing '1/19', and three buttons: 'Play', 'Shuffle', and 'Options'. The main content area displays the word 'mother' in a large font. At the bottom of the screen, there is a dark grey bar with the text 'Click to see term' and a hand icon. Below this bar is a white navigation bar with a play button, a refresh button, and a keyboard icon. An orange arrow points to the 'Click to see term' text, and another orange arrow points to the play button.

2.
Κάνω
Click
Εδώ

3.
Κάνω
Click
Εδώ

ΓΕΝΕΑΛΟΓΙΚΟ ΔΕΝΤΡΟ

Η οικογένειά μου

γιαγιά

παππούς

γιαγιά

παππούς

μητέρα

μπαμπάς

αδελφ___

εγώ

αδελφ___

Οδηγία: Παιρνω μια κόλλα A4 και σχηματίζω αυτό το γενεαλογικό δέντρο. Βρίσκω φωτογραφίες για κάθε μέλος της οικογένειας ή το ζωγραφίζω εγώ!

*Οδηγός Εκπαιδευτικού
για τη διδασκαλία της ελληνικής
ως δεύτερης γλώσσας*

Η ΟΙΚΟΓΕΝΕΙΑ ΜΟΥ

Η οικογένειά μου

Η οικογένειά μου είναι μεγάλη.
Το όνομα του πατέρα μου είναι Μιχάλης.
Το όνομα της μητέρας μου είναι Έφη.
Έχω μία γιαγιά και έναν παππού.
Έχω και έναν αδελφό. Το όνομα του είναι Κώστας.
Τον αγαπάω πολύ. Αυτός με βοηθάει στα Μαθηματικά.

Διαβάζω την
παρουσίαση
της οικογένειας
ενός μαθητή!



Η ΟΙΚΟΓΕΝΕΙΑ ΜΟΥ

Οδηγία: Τώρα παρουσιάζω εγώ τη δική μου οικογένεια! Αν θέλετε προφορικά ή σε μια κόλλα Α4, όπως διαβάσατε στην προηγούμενη διαφάνεια!





Λύνω προφορικά τις παρακάτω ασκήσεις!

Οδηγία:

Επιλέγω ποια λέξη ταιριάζει με την εικόνα!



παππούς
μπαμπάς

μητέρα



γιαγιά
παππούς

αδελφός



γονείς
γιαγιά
αδελφή



μητέρα
παππούς
γιαγιά



αδέλφια
γονείς
μητέρα



παππούς
γιαγιά
παππούδες



αδελφός
αδελφή
γονείς



γιος
μπαμπάς
μαμά



γιαγιά
κόρη
παππούς



αδελφός
κόρη
πατέρας



Λύνω προφορικά τις παρακάτω ασκήσεις!

Βάλτε μπροστά από κάθε λέξη το **ο** ή το **η**.

Οδηγία:

Επιλέγω ποιο
άρθρο
ταιριάζει!

___ παπούς

___ αδελφός

___ γιαγιά

___ αδελφή

___ μαμά

___ κόρη

___ μπαμπάς

___ γιος



ΡΗΜΑ ΑΓΑΠΩ



αγαπώ / αγαπάω



αγαπώ

εγώ αγαπάω / αγαπώ

εσύ αγαπάς

αυτός / αυτή / αυτό αγαπά

εμείς αγαπάμε

εσείς αγαπάτε

αυτοί / αυτές / αυτά αγαπάνε / αγαπούν



ΡΗΜΑ ΒΟΗΘΩ



βοηθώ / βοηθάω



ΡΗΜΑ ΕΧΩ



έχω



Έχω μια ιδέα!



Έχω 4 μπαλόνια.



Έχω πυρετό.

έχω



Έχω ένα σκύλο.



Έχω έναν αδελφό και μία αδελφή.

	εγώ έχω
	εσύ έχεις
	αυτός / αυτή / αυτό έχει
	εμείς έχουμε
	εσείς έχετε
	αυτοί / αυτές / αυτά έχουν
έχω	



Λύνω προφορικά τις παρακάτω ασκήσεις!



αγαπώ

εγώ αγαπάω / αγαπώ
εσύ αγαπάς
αυτός / αυτή / αυτό αγαπά
εμείς αγαπάμε
εσείς αγαπάτε
αυτοί / αυτές / αυτά αγαπάνε / αγαπούν



Οδηγία: Κλίνω
προφορικά τα
ρήματα αγαπώ
και βοηθώ!

7. Συμπλήρωσε.

Εγώ αγαπάω / αγαπώ.


_____ αγαπάς.

Αυτός / Αυτή / Αυτό _____.

_____ αγαπάμε.

Εσείς _____.

Αυτοί / Αυτές / Αυτά _____.



Εγώ βοηθάω / βοηθώ.

Εσύ _____.

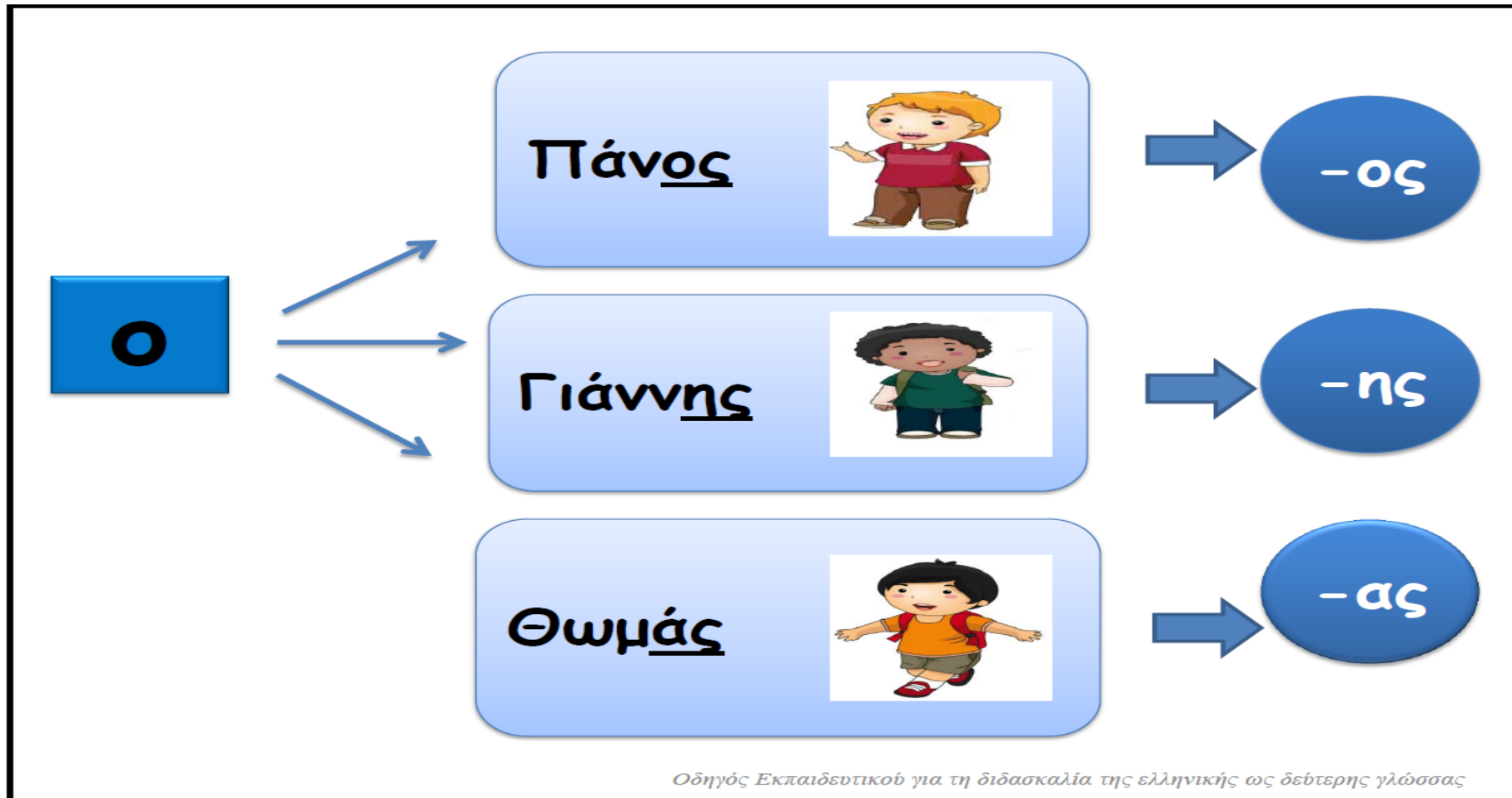
Αυτός / Αυτή / Αυτό _____.

Εμείς _____.

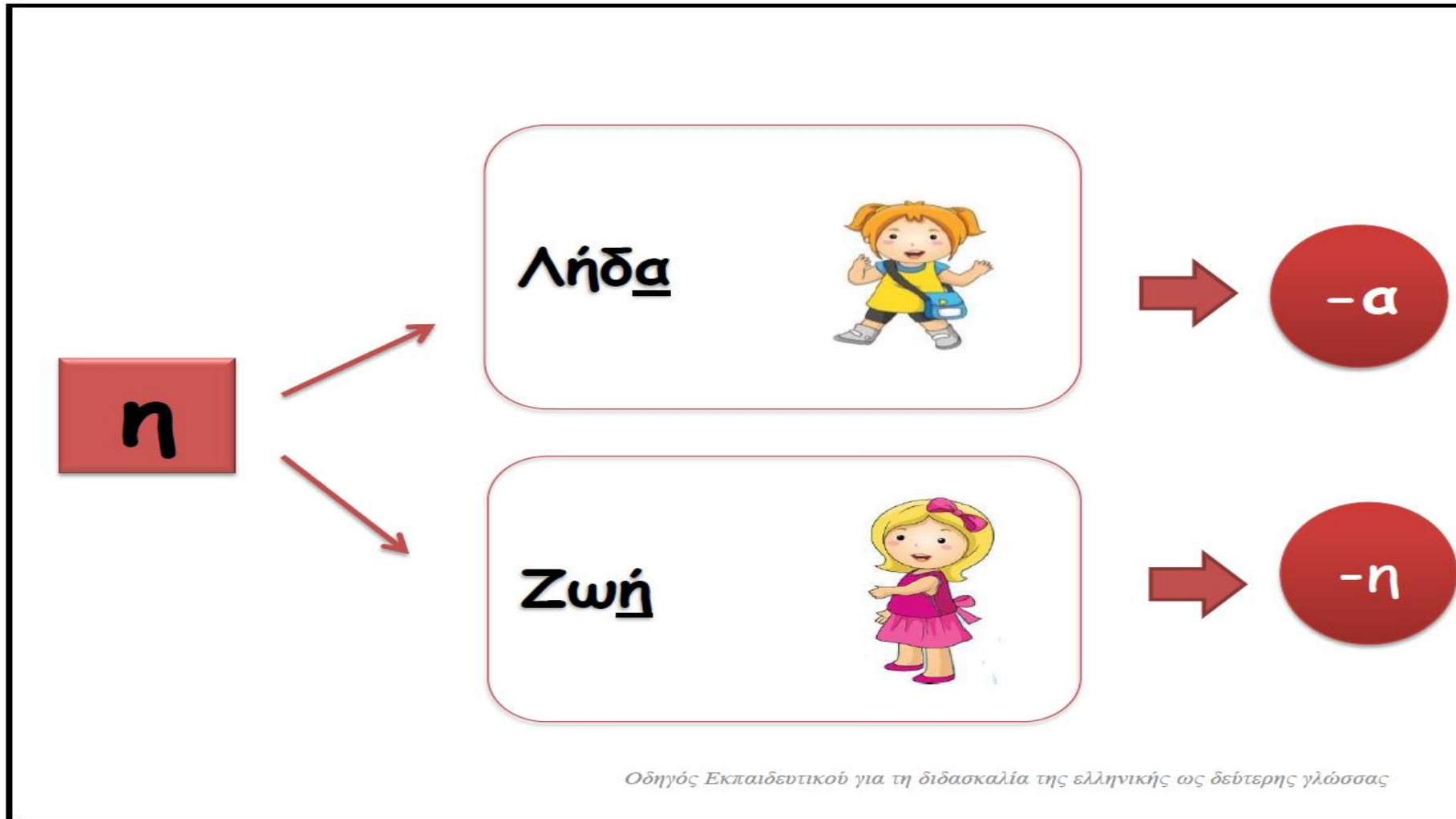
Εσείς _____.

Αυτοί / Αυτές / Αυτές _____.

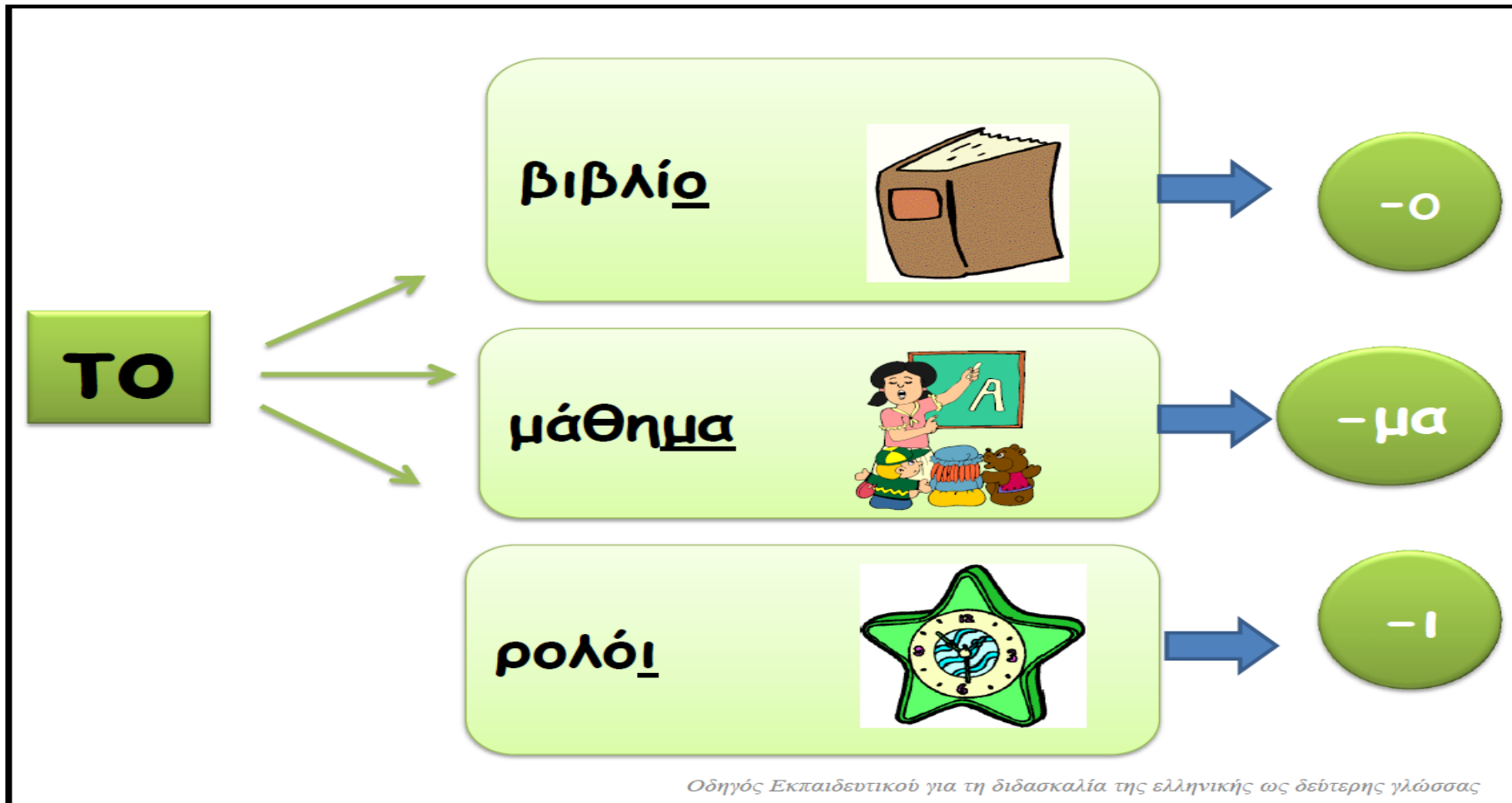
ΘΥΜΑΜΑΙ ΤΑ ΤΡΙΑ ΓΕΝΗ «ΑΡΣΕΝΙΚΟ»



ΘΥΜΑΜΑΙ ΤΑ ΤΡΙΑ ΓΕΝΗ «ΘΗΛΥΚΟ»



ΘΥΜΑΜΑΙ ΤΑ ΤΡΙΑ ΓΕΝΗ «ΟΥΔΕΤΕΡΟ»



ΩΡΑ ΓΙΑ ΠΑΡΑΜΥΘΙ!



- **Παραμύθι:** *Λίτσα η Πασχαλίτσα!*
- https://www.youtube.com/watch?v=WhaMYroe8_o
- **Ακούω το παραμύθι και απαντώ προσεχτικά τις πιο κάτω ερωτήσεις προφορικά!**
 - Πού ζούσε η Λίτσα η Πασχαλίτσα;
 - Πώς μας περιγράφει τη Λίτσα την Πασχαλίτσα;
 - Ποια ήταν η γριά γυναίκα που έπεσε από τον ουρανό;
 - Τι έπαθε η Λίτσα μετά από αυτά που της είπε η γριά; Τι έκανε στους φίλους της;
 - Τι έκανε η νεράιδα στην Πασχαλίτσα;