


Οι μαθητές της πρώτης μένοουμε σπίτι.

Εβδομάδα 18/5/20-20/5/20

Ιδέες για το πώς να αξιοποιήσουμε δημιουργικά το
χρόνο μας.

Από τη δασκάγα της Α'1
κυρία Μαρία Χατζπαναστάση



Καλωσόρισμα

Ζουζουνάκια μου γεια σας!

Ο καιρός έχει ζεστάνει και ανυπομονούμε να βγούμε όλοι έξω. Λίγες μέρες μας έχουν μείνει μόνο και θα μπορούμε να βρεθούμε ξανά όλοι μαζί. Κάνουμε γοιπόν γίγνη υπομονή και ξεκινούμε και αυτήν των εβδομάδα από το σπίτι μας. Καινούριες αποστορές μας περιμένουν και γι' αυτήν των εβδομάδα. Αυτή η εβδομάδα θα είναι γίγχο πιο παιχνιδιάρικη, επειδή θα θυμηθούμε αυτά που έχουμε κάνει την προηγούμενη εβδομάδα με παιχνίδια και ευχάριστες δραστηριότητες.

Σας αγαπώ πολύ!

Η δασκάλα σας



Πρώτα όμως μερικές συμβουλές!

Όταν χρειαστεί να γράψω στο πρόχειρό μου θυμάμαι τα ακόλουθα:

- Βάζω ημερομηνία στο περιθώριο.
- Ξεκινώ να γράφω ΠΑΝΤΑ από την πρώτη γραμμή του τετραδίου μου.
- Γράφω τον τίτλο στη μέση της γραμμής και υπογραμμίζω στην επόμενη με χρώμα όπως μάθαμε.
- Αφήνω μια άδεια γραμμή και στο περιθώριο γράφω τον αριθμό της άσκησης!
- Ξεκινώ πάντα να γράφω από την αρχή της γραμμής.
- Γράφω όμορφα, στρογγυλά γραμματάκια.



1. Ελληνικά

Αυτή την εβδομάδα μπορούμε:

- να θυμηθούμε το δίψηφο σύμφωνα Τσ, τσ,
- να μάθουμε να ξεχωρίζουμε το τσ από το στ
- να θυμηθούμε τα δίψηφα σύμφωνα Γκ, γκ και γγ και
- να μάθουμε να ξεχωρίζουμε πότε βάζουμε γκ και πότε γγ



Ελληνικά (Δευτέρα 18/5/20)

*Ο παπουτσωμένος χιονόδρακος
Επανάληψη*



Ο παπουτσωμένος χιονόδρακος

- Πάμε στη σελίδα 20 του βιβλίου Γ γνώσσα Δεύτερο Τεύχος για να διαβάσουμε μαζί το κείμενο.
- Ακούω εδώ και διαβάζω μαζί με τη δασκάλα μου:
- https://drive.google.com/open?id=1XGt4WRh6uoFAnxcN01kJ_VEy4Dt8pU1S
- Μετά διαβάζω πο γύ κα γά ανάγνωση το κείμενο.



Ο παπουτσωμένος χιονόδρακος

πηγή εικόνας: https://blogs.sch.gr/vrapagiann/?page_id=1899#prettyPhoto

Μαθαίνουμε να
το γράφουμε!



Τσ τσ

τα κατορθώματα της 1ης



Ο παπουτσωμένος χιονόδρακος

- Στο κείμενο έχω βρει τις πιο κάτω γέξεις που έχουν μέσα τσ.
- Πάμε να τις διαβάσουμε μαζί κάνοντας κλικ εδώ:
- <https://drive.google.com/open?id=1PLxkDv43t-INJKiuCEIv4IzZOJK1MWL7>

τσουγήθρα

οδοντόβουρτσα

τσουβάγι

κατσαρόγα

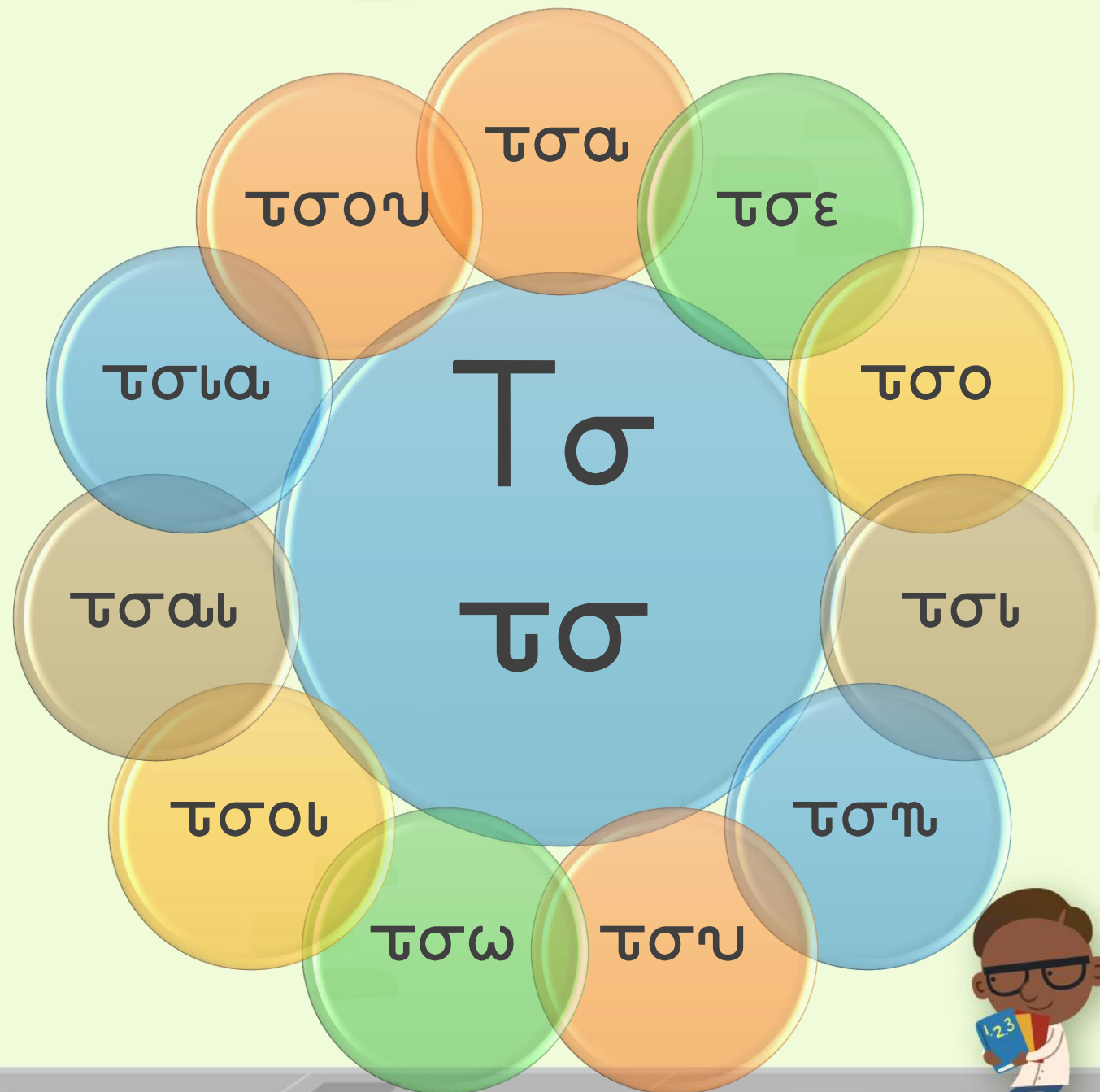
παπούτσια



Ο παπουτσωμένος χιονόδρακος

Ακούω εδώ και διαβάζω
μαζί με τη δασκάρα
μου τις συλλαβές:

<https://drive.google.com/open?id=1O5Be0SqFsEIUf-191y6TgLTHOuGfw7rf>



Ο παπουτσωμένος χιονόδρακος

- Μπορώ να παρακολουθήσω και αυτό το επεισόδιο από την Εκπαιδευτική Τηλεόραση της ΕΡΤ-2 με τίτλο «Ο παπουτσωμένος χιονόδρακος». Για να το παρακολουθήσω κάνω κλικ στον τίτλο του μαθήματος που είναι χρωματισμένος.



Ο παπουτσωμένος χιονόδρακος

Ώρα για παιχνίδια

- Σε αυτούς τους σύνδεσμούς μπορούμε να βρούμε τα ακόρυθα παιχνίδια και να εξασκηθούμε περισσότερο με το δίνυφο τσ (ανοίγω με internet explorer).

1. Διάκριση τσ-στ: Ξεχωρίζω τις γέξεις τοποθετώντας τις στην κατηγορία του τσ ή του στ.

<https://wordwall.net/resource/1220947/%CE%B4%CE%B9%CE%AC%CE%BA%CF%81%CE%B9%CF%83%CE%B7-%CF%84%CF%83-%CF%83%CF%84>



Ο παπουτσωμένος χιονόδρακος

Ώρα για παιχνίδια (συνέχεια):

2. Διάκριση τσ-στ: Χτυπάω τον τυφλοπόντικα που έχει πάνω του γέζο με τσ (1)

<https://wordwall.net/resource/1336658/%CE%B4%CE%B9%CE%AC%CE%BA%CF%81%CE%B9%CF%83%CE%B7-%CF%84%CF%83-%CF%83%CF%84-2>



Ο παπουτσωμένος χιονόδρακος

Ώρα για παιχνίδια (συνέχεια):

3. Διάκριση τσ-στ: Χτυπάω τον τυφοπόντικα που έχει πάνω του γέζο με τσ (2)

<https://wordwall.net/resource/1336903/%CE%B4%CE%B9%CE%AC%CE%BA%CF%81%CE%B9%CF%83%CE%B7-%CF%84%CF%83-%CF%83%CF%84-3>

4. Διάκριση τσ-στ: Λύνω τα κομμάτια που θα βρω στον ακόλουθο σύνδεσμο

<https://mountzoura.gr/o-papoutsomenos-xionodrakos/>



Ο παπουτσωμένος χιονόδρακος

- Ακούω και γράφω: Γράφω τις ακόλουθες γέξεις που θα ακούσω από τη μαμά ή τον μπαμπά:
κατσαβίδι, κορίτσι, στεφάνι, κάστανα,
τσουβάκι, γάστιχο, βούρτσα, τσάντα,
βότσαγα, στένός, Στέλιος.
- Πόσες κατάφρες να γράψεις σωστά; Δοκίμασε ξανά μέχρι να γράψεις ακόμα πιο πολλές γέξεις σωστά!



Ελληνικά (Τρίτη 19/5/20)

Μην αγγίζετε! Έχει αγκάθια!
Επανάληψη



Μην αγγίζετε! Έχει αγκάθια!

- Πάμε στην σελίδα 22 του βιβλίου Γλώσσα Δεύτερο Τεύχος για να διαβάσουμε μαζί το κείμενο.
- Ακούω εδώ και διαβάζω μαζί με την δασκάλα μου:
- <https://drive.google.com/open?id=1pOmhfEzP1Kj9Nel89xup5f6icbfP4XJ3>
- Μετά διαβάζω πο γύ καλά ανάγνωση το κείμενο.



Μην αγγίζετε! Έχει αγκάθια!

πηγή εικόνας: https://blogs.sch.gr/vrapagiann/?page_id=1899#prettyPhoto

Μαθαίνουμε να
το γράφουμε!

Γ κ γ κ

τα κατορθώματα της 1ης



Μαρία Χατζηνασάση



Μην αγγίζετε! Έχει αγκάθια!

- Στο κείμενο έχω βρει τις πιο κάτω λέξεις που έχουν μέσα το γκ. Πάμε να τις διαβάσουμε μαζί κάνοντας κηκ εδώ:

<https://drive.google.com/open?id=1IzIEvbcNu-fnqzzSWnMAitPs0JzKEmGG>

σπάγκος

αγκάθια

πυγκούνους

αγκαλιά



Μην αγγίζετε!
Έχει αγκάθια!

Ακούω εδώ και διαβάζω
μαζί με τη δασκάρα
μου τις συλλαβές:

https://drive.google.com/open?id=1IyBTk6EC_8d77TPJEN-829b8nz742Ohh



Μην αγγίζετε! Έχει αγκάθια!

- Στο κείμενο έχω βρει τις πιο κάτω γέξεις που έχουν μέσα το γγ. Πάμε να τις διαβάσουμε μαζί κάνοντας κλικ εδώ:

<https://drive.google.com/open?id=1J76tZSYerNNhiZAsAf4CSr5VdtUkvip>

- Το γγ όταν το διαβάζουμε ακούγεται ακριβώς όπως το γκ, αλλά δεν μπαίνει ποτέ στην αρχή της λέξης.

αγγίζεις

Έσφιγγε

σφουγγάρι

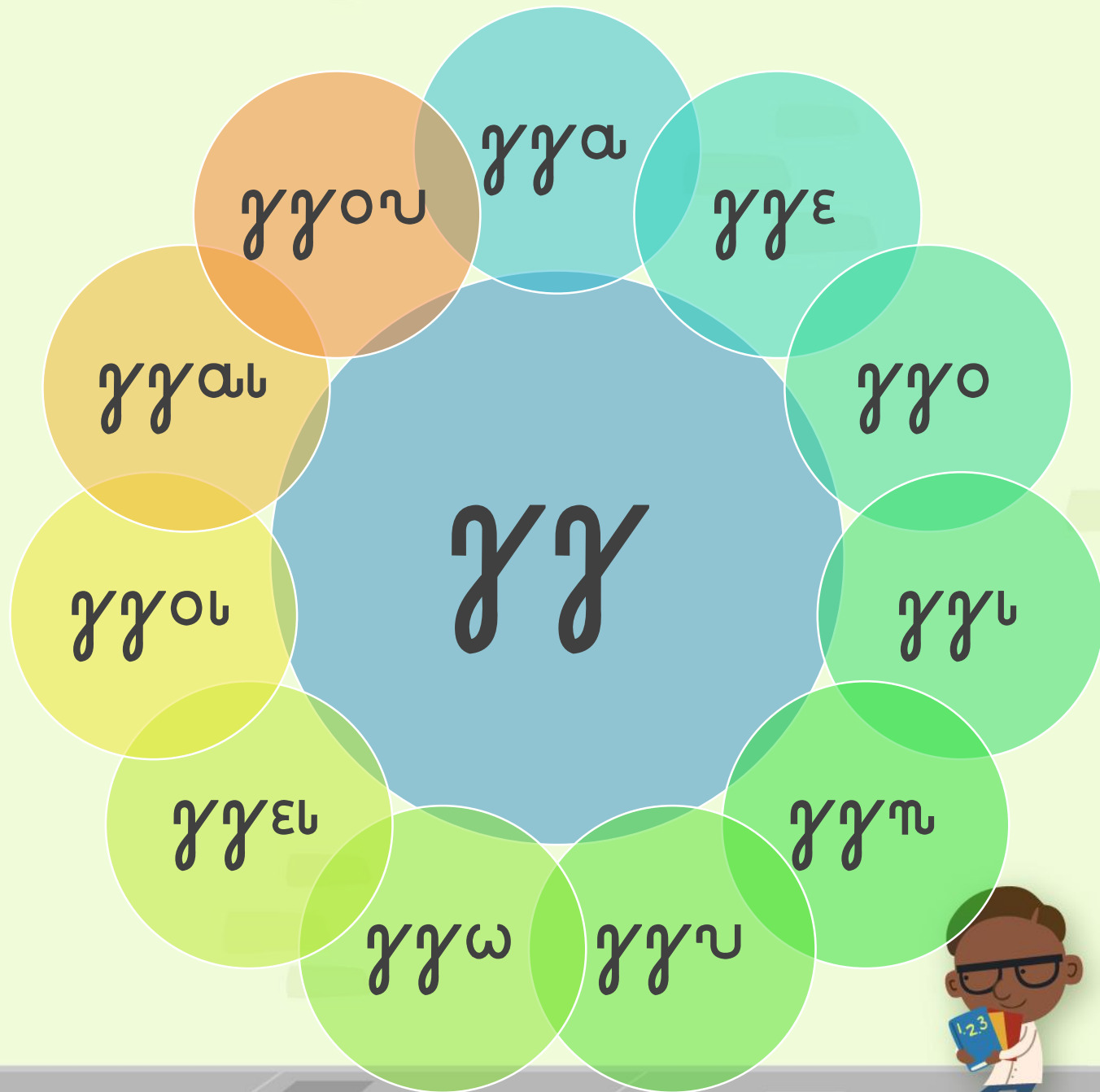
αγγίζετε



Μην αγγίζετε!
Έχει αγκάθια!

Ακούω εδώ και διαβάζω
μαζί με τη δασκάρα
μου τις συλλαβές:

https://drive.google.com/open?id=1IyBTk6EC_8d77TPJEN-829b8nz742Ohh



Μην αγγίζετε! Έχει αγκάρια

Διαβάζω τις πιο κάτω γέξεις που θα βρω στον τροχό.

<https://wordwall.net/resource/1126839/%CF%84%CF%81%CE%BF%CF%87%CF%8C%CF%82-%CF%84%CE%BF%CF%85-%CE%B3%CE%BA-%CE%B3%CE%B3>



Μην αγγίζετε! Έχει αγκάθια!

Ώρα για παιχνίδια

- Σε αυτούς τους σύνδεσμούς μπορούμε να βρούμε τα ακόρυθα παιχνίδια και να εξασκηθούμε περισσότερο με τα δίψηφα γκ-γγ (ανοίγω με internet explorer).

1. Διάκριση γκ-γγ : Ξεχωρίζω τις γέξεις τοποθετώντας τις στην κατηγορία του γκ ή του γγ.

<https://wordwall.net/resource/1197156/%CE%B3%CE%B3-%CE%AE-%CE%B3%CE%BA>



Μην αγγίζετε! Έχει αγκάθια!

Ώρα για παιχνίδια (συνέχεια):

2. Διάκριση γκ-γγ: Χτυπάω τον τυφλοπόντικα με τη σωστή ορθογραφία

<https://wordwall.net/resource/1334953/%CF%80%CE%BF%CE%B9%CE%B5%CF%82-%CE%BB%CE%AD%CE%BE%CE%B5%CE%B9%CF%82-%CE%B5%CE%AF%CE%BD%CE%B1%CE%B9-%CF%83%CF%89%CF%83%CF%84%CE%AC-%CE%B3%CF%81%CE%B1%CE%BC%CE%BC%CE%AD%CE%BD%CE%B5%CF%82-%CE%B3%CE%B3-%CE%B3%CE%BA>

3. Διαλέγω γκ ή γγ:

<https://wordwall.net/resource/1238148/%CE%B4%CE%B9%CE%B1%CE%BB%CE%AD%CE%B3%CF%89-%CE%B3%CE%B3-%CE%AE-%CE%B3%CE%BA>



Μην αγγίζετε! Έχει αγκάθια!

Ώρα για παιχνίδια (συνέχεια):

3. Διάκριση γκ-γγ: Ξεχωρίζω τις γέξεις τοποθετώντας τις στη σωστή κατηγορία

<https://wordwall.net/resource/1389679/%ce%b4%ce%b9%ce%ac%ce%ba%cf%81%ce%b9%cf%83%ce%b7-%ce%b3%ce%b3-%ce%b3%ce%ba>

4. Διάκριση γκ-γγ: Λύνω τα κομμάτια που θα βρω στον ακόλουθο σύνδεσμο

<https://wordwall.net/resource/1331891/%ce%b3%ce%ba-%ce%ae-%ce%b3%ce%b3-%ce%b3%ce%b9%cf%8e%cf%84%ce%b1-%cf%84%ce%b1%cf%83%ce%b9%ce%bf%cf%8d%ce%bb%ce%b1>



Ο παπουτσωμένος χιονόδρακος

- Ακούω και γράφω: Γράφω τις ακόλουθες γέξεις που θα ακούσω από τη μαμά ή τον μπαμπά: **αγκαλιά, αγκάθι, φεγγάρι, σαγηνικάρι, άγγελος, σφουγγάρι, παγκάκι, πιγκουίνος, άγκυρα, καγκούρο, στρογγυλό, αγγούρι.**
- Πόσες κατάφρες να γράψεις σωστά; Δοκίμασε ξανά μέχρι να γράψεις ακόμα πιο πολλές γέξεις σωστά!



Ώρα για παιχνίδια: Μπορείτε να παίξετε με τον Φαγαλέξη τα παιχνίδια που παίξαμε και στην τάξη με την Ειρήνη, τον Αιμίλιο και τον Φοίβο. Μπορείτε επίσης να παίξετε και με την Κοκκινοσκουφίτσα. Κάνε κλικ στην εικόνα.



Αυτά γουπόν από μένα! Σας στέλνω
την αγάπη μου και πολλα φιλιά!

Η δασκάλα σας,
κυρία Μαρία Χατζηαναστάση

