

Μένουμε
σπίτι και
μαθαίνουμε!

Τάξη Α'1

Εβδομάδα 3
18.01.2021 | 22.01.2021

Αυτή τη βδομάδα θα χρειαστούμε:

- Γλώσσα, Βιβλίο Μαθητή, πρώτο τεύχος
σελ. 45-46-47 και σελ. 58-59
- Γλώσσα, Τετράδιο Εργασιών, πρώτο τεύχος
σελ. 38-39 και σελ. 50-51
- Τετράδιο «Μένω στο σπίτι και μαθαίνω
Ελληνικά»
- Φυλλάδια που αναρτήθηκαν στην
ιστοσελίδα του σχολείου




Όταν εργάζεσαι στο τετράδιο «Μένω στο σπίτι και μαθαίνω» να θυμάσαι:

- Ημερομηνία στο περιθώριο της σελίδας
- Τίτλο στην πρώτη γραμμή και να τον υπογραμμίζεις στη δεύτερη. (π.χ. Θέατρο Σκιών)
- Αριθμό της εργασίας
- Τα ομορφότερα και στρογγυλότερα γράμματα που τόσο καλά ξέρεις να γράφεις.

Δευτέρα και Τρίτη:

- Θα μελετήσουμε το κείμενο «Θέατρο Σκιών» .
- Θα μάθουμε να εντοπίζουμε, να διαβάζουμε και να γράφουμε το γράμμα



Τετάρτη και Πέμπτη:

- Θα μελετήσουμε το κείμενο «Ένα ζιζάνιο στη ζύμη».
- Θα μάθουμε να εντοπίζουμε, να διαβάζουμε και να γράφουμε το γράμμα



Ζζ

Παρασκευή:

- Θα κάνουμε ορθογραφία στο τετράδιο «Μένω σπύτι και μαθαίνω»
- Θα κάνουμε Αγωγή Ζωής και Τέχνη

Τα κείμενα που θα μας απασχολήσουν αυτή τη βδομάδα ανήκουν στην ενότητα:

ΜΙΑ ΠΑΡΑΣΤΑΣΗ ΣΤΗΝ ΠΛΑΤΕΙΑ (σελ.45)



Τι σημαίνει η λέξη παράσταση;
Τι σημαίνει η λέξη πλατεία;
Σε ποιο θέμα μπορεί να αναφέρεται αυτή η ενότητα;

Δευτέρα 18.01.21

Ας εργαστούμε στο
βιβλίο μας!

Γλώσσα, Βιβλίο Μαθητή, πρώτο τεύχος

Σελ. 46-47



Θέατρο σκιών

Γλώσσα, Βιβλίο Μαθητή,

Πρώτο Τεύχος σελ. 46-47

Παρατήρησε προσεκτικά την εικόνα
και πες τι παρατηρείς.



Εργασία: Απάντησε προφορικά στις πιο κάτω ερωτήσεις:

- α) Ποιους φίλους μας συναντούμε στην εικόνα και πού βρίσκονται;
- β) Τι νομίζεις ότι βγέπουν στον τοίχο;
- γ) Πώς νιώθουν ;
- δ) Τι γες να συζητούν;
- ε) Ποιος είναι αυτός στην αφίσα;
- στ) Εσύ είδες ποτέ σου παράσταση Καραγκιόζι;
- ζ) Θα σου άρεσε να παρακολουθήσεις μια παράσταση Καραγκιόζι;





Ας πάμε τώρα στο κείμενο!
Πριν το διαβάσεις παρατήρησε και πες ποιου
μιλούν στον διάλογο; Τι να γένε άραγε;
Μπορείς να κάνεις υποθέσεις;
Τώρα ζήτησε από τον ενήλικά σου να σου
διαβάσει το κείμενο για να το μάθεις!



– Θέατρο Σκιών. «Ο Καραγκιόζης
θαλασσόλυκος».

Μια παράσταση από το Σπαθάρη.



– Κρατά ένα θεόρατο σπαθί.

Έχει και ένα καλάθι.

Θα πάμε στο θέατρο;

Παρατήρησε την
εικόνα και
περιέγραψε τι είναι
η σκιά.

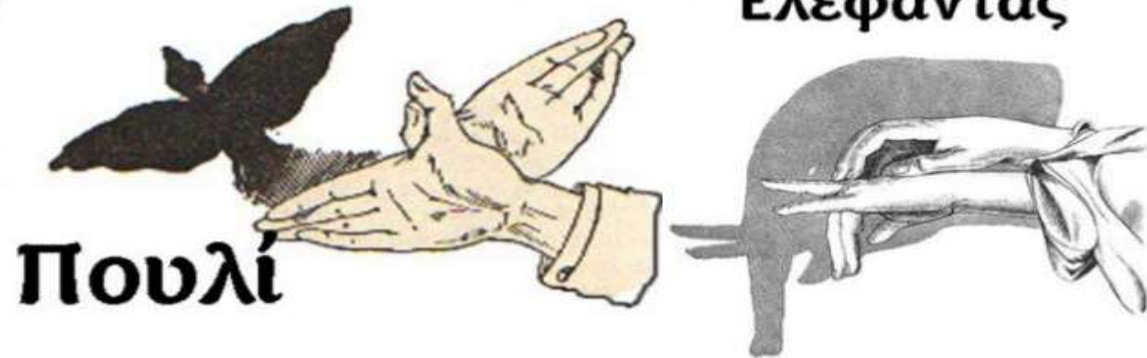


Σκιές

Πουλί



Ελέφαντας



Πουλί

Σκύλος



Λαγός



Κατσίκια



Ευγένιος Σπαθάρης

Ο μεγαλύτερος καραγκιοζοπαίχτης.



Αν θες να μάθεις περισσότερα για τις φιγούρες στο εγγληνικό θέατρο σκιών μπορείς να πατήσεις τον πιο κάτω συνδέσμο (CTRL + ΚΛΙΚ):.

<https://issuu.com/vsta1/docs/figoures.pptx>

Αν θες να παρακολουθήσεις μια παράσταση Καραγκιόζη τότε πάτησε στον πιο κάτω συνδεσμο (CTRL + ΚΛΙΚ):.

https://www.youtube.com/watch?v=N5mrL_aHOFs





Ας πάμε πάλι στο κείμενό μας...
Στο κείμενό έχω βρει τις πιο κάτω
γέξεις. Ζήτησε από τον ενήλικά σου
να σου τις διαβάσει και άκου
προσεκτικά! Ποιο κοινό ήχο έχουν;



– Θέατρο Σκιών. «Ο Καραγκιόζης
θαλασσόλυκος».

Μια παράσταση από το Σπαθάρη.



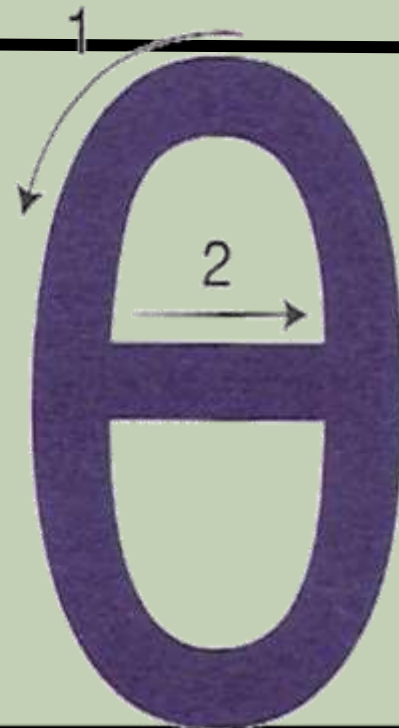
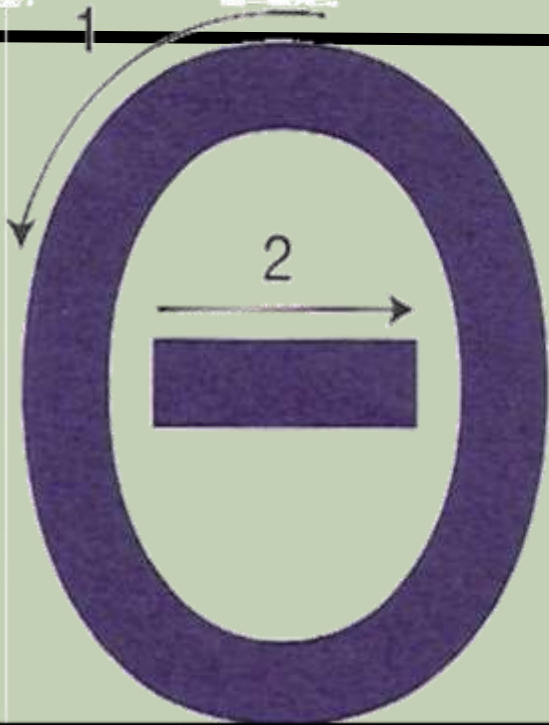
– Κρατά ένα θεόρατο σπαθί

Έχει και ένα καλάθι.

Θα πάμε στο θέατρο;

Μπράβο... Το βρήκες... Το γράμμα Θθ.
Παρατήρησε γίγιο την εικόνα για να μάθεις
πως γράφουμε σωστά το Θθ.


<https://www.youtube.com/watch?v=5hvQnJjkDCK>



Αν πατήσεις
στον σύνδεσμο
θα δεις πως
γράφουμε
σωστά το
γράμμα Θθ και
θα ακούσεις τη
φωνούγα του.




Εργασία: Πάρε τώρα
κίτρινο χρωματιστό και
χρωμάτισε στο κείμενό μας
στη σελ. 46 όσα τα **ΘΘ**.



– Θέατρο Σκιών. «Ο Καραγκιόζης
θαλασσόλυκος».

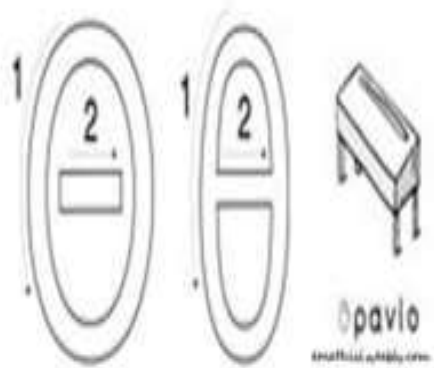
Μια παράσταση από το Σπαθάρη.



– Κρατά ένα θεόρατο σπαθί.

Έχει και ένα καλάθι.

Θα πάμε στο θέατρο;



Θω θω

Θυ θυ

Θη θη

Θ

Θα θα

Θε θε

Θο θο

Θι θι



emathisi.weebly.com

Το γράμμα
Θθ είναι
σύμφωνο ή
φωνήεν;
Πάμε να
διαβάσουμε
τώρα τις
παρεούχες
του Θθ.



Εργασία: Διάβασε τώρα τις πιο κάτω λέξεις.

Έχουν όρες το ΘΘ. καθαρός

κιθάρα

θέγω

Αθήνα

πιθάρι

θέατρο

θέση

θεός

Αθανασία

καθαρός

θυμώνω

As εργαζομαστε στο βιβλίο μας!

Σελ. 46

Εργασία 1:

Τι θα πάρει ο Καραγκιόζης στο ταξίδι του;
Βάλε σε κύκλο τις λέξεις που έχουν **θ** και θα το μάθεις.



καλάθι



κιθάρα



σπαθί



θήκη



βαλίτσα



θερμόμετρο

Ας εργαστούμε στο βιβλίο μας!

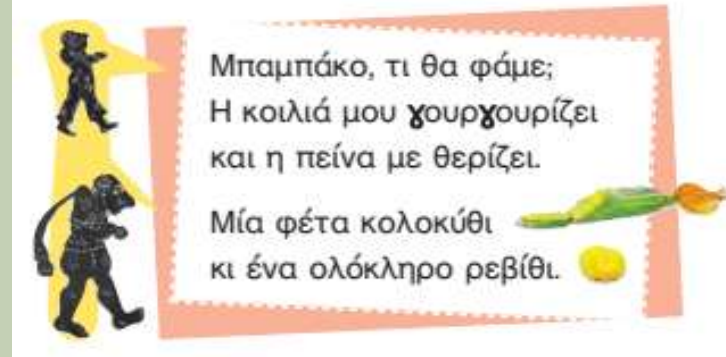
Σεγ. 47

Εργασία 2:

Προσπάθησε να διαβάσεις το ποίημα για να μάθεις τι προβληματίζει τον φίλο μας τον Καραγκιόζη. Μην σε ανησυχεί αν κάποιες γέξεις σε δυσκολεύουν. Είναι που δεν έχουμε μάθει ακόμα όλα τα γράμματα που περιέχουν οι γέξεις αυτές.

Αφού το διαβάσεις μπορείς να το τραγουδήσεις πατώντας στον πιο κάτω σύνδεσμο (CTRL + κλικ):

[Θέατρο Σκιών- Θθ- Γλώσσα Α΄ Δημοτικού](#)



Μπαμπάκο, τι θα φάμε;
Η κοιλιά μου χουρчуρίζει
και η πείνα με θερίζει.

Μία φέτα κολοκύθι
κι ένα ολόκληρο ρεβίθι.

As εργαζομαστε στο τετράδιο

«Μένω στο σπίτι και μαθαίνω»!

Εργασία: Φτιάξε παρέες με το Θ θ και διάβασε δυνατά.

Θ + Ι →

θ + α →

Θ + Α →

θ + ο →

Θ + Ο →

θ + υ →

Θ + Υ →

θ + υ →

Θ + Η →

θ + ε →

Θ + Ε →

θ + η →

Θ + Ω →

θ + ω →

Ανάγνωση

Γλώσσα, Βιβλίο Μαθητή,

Πρώτο Τεύχος,

σελ. 46 (οι σκιασμένες προτάσεις).

Προαιρετική εργασία

As εργαζομαστε στο τετράδιο

«Μένω στο σπίτι και μαθαίνω»!

Εργασία 4: Γράφω τις γέξεις και βάζω τόνο.

θηραμα

οθονη

μαθητης

θεατρο

παραμυθι

καγαθι

θυμωνω

θαμνος

Σημαντικό!!!

Πρέπει οπωσδήποτε να πατήσεις τον πιο κάτω σύνδεσμο **(CTRL + κλικ)** για να παρακολουθήσεις οχοκηρωμένο το μάθημα για το γράμμα Θθ.

Μην το ξεχάσεις!!
Είναι πολύ σημαντικό!!



<https://www.youtube.com/watch?v=8BztcO6NaP94>

Τρίτη 19.01.21

As εργαζομαστε στο
Τετράδιο Εργασιών
μας!

Γλώσσα, Τετράδιο Εργασιών, Πρώτο Τεύχος, σελ.
56-57

As εργαζομαστε στο Τετράδιο Εργασιών μας!

Πάρε τώρα το βιβλίο σου *Γλώσσα, Τετράδιο Εργασιών, Πρώτο Τεύχος* σελ. 38-39 και συμπληρώσε όγες τις εργασίες. Θυμήσου να κυκλώσεις όλα τα θθ στις πρώτες εικόνες.



2. Συμπλήρωσε τα θθ και θα μάθεις τι λένε η γάτα και ο παπαγάλος.

___α πάμε στο ___έατρο Σκιών.



5. Μάθε να γράφεις σωστά τι έχει ο Καραγκιόζης στο καλάθι του.

Μία _____ .



1. Γράψε θθ, όπως εγώ.



As εργαζοιύμε τώρα στο αγαπημένο μας
βιβλιαράκι

«Η δική μου Αλφαβήτα»

Εργασία: Πάρε τώρα το
βιβλιαράκι σου με τίτλο «Η δική
μου Αλφαβήτα» και
συμπλήρωσε τη σελίδα που
αφορά το γράμμα **Θθ**.




Προαιρετική εργασία

As εργαζομαστε στο τετράδιο

‘Μένω στο σπίτι και μαθαίνω’!

Εργασία 1: Γράψε 7 γέξεις που να ξεκινούν με **Θθ** ή να έχουν μέσα **Θθ**. Μπορείς να ζωγραφίσεις ένα καλάθι και να γράψεις μέσα τις γέξεις!



Εργασία 3: Διάγεξε 3 από αυτές και γράψε προτάσεις.

Ανάγνωση

Καρτέλα Ανάγνωσης

(έχει αρναρτηθεί στην ιστοσελίδα του σχολείου)

Αφού τη διαβάσεις μπορείς να μου τη στείλεις
ηχογραφημένα!

Θέατρο Σκιών!!!

Αν θέλεις κι εσύ να παίζεις θέατρο σκιών στο σπίτι μπορείς να παρακολουθήσεις τα πιο κάτω μαθήματα για να δεις πώς φτιάχνουμε τις φιγούρες. Πρέπει όμως να πατήσεις τον πιο κάτω σύνδεσμο (**CTRL + ΚΛΙΚ**).

▣ <https://www.youtube.com/watch?v=tltbFTyxjqI&list=PLvLZ8duymN1AerRamvSw5u0ZBy>

<https://www.youtube.com/watch?v=XkENxbhWmQ&list=PLvLZ8duymN1AerRamvSw5u0ZByh9raZT5&index=32>

Αν θες να παίζεις θέατρο σκιών με τον Καραγκιόζη τότε θα βρεις να εκτυπώσεις τις φιγούρες του κάτω από τον τίτλο εξάσκηση-εμπέδωση. Μπορείς αν θες μετά να φέρεις τις φιγούρες σου στην τάξη να παίζουμε μαζί και να τις στογίσουμε.



Προαιρετική εργασία



Αν θές να εξασκηθείς ακόμη περισσότερο στο γράμμα **θη** θα σε βοηθήσουν τα φύλλα εργασίας που αναρτήθηκαν στην ιστοσελίδα του σχολείου!

Ώρα για
χαράρωση!



<https://www.youtube.com/watch?v=O1oWagmjyf>
(CTRL + ΚΛΙΚ)

Απόλαυσε από τη
ζεστασιά του σπιτιού
σου το όμορφο αυτό
παραμύθι!

Μπορείς έπειτα, αν το θέλεις, να
φτιάξεις μια ζωγραφιά με την
αγαπημένη σου στιγμή από το
παραμύθι και να μου την στείλεις!

Τετάρτη 20.01.21

Ας εργαστούμε στο
βιβλίο μας!

Γλώσσα, Βιβλίο Μαθητή, πρώτο τεύχος
Σεγ. 58-59



Ένα ζεζάκι στο ζύμωμα

Γλώσσα, Βιβλίο Μαθητή, Πρώτο Τεύχος σελ. 58-59

Παρατήρησε προσεκτικά την εικόνα και πες τι παρατηρείς.



Εργασία: Απάντησε προφορικά στις πιο κάτω ερωτήσεις:

α) Ποιους φίλους μας συναντούμε στην εικόνα και πού βρίσκονται;

β) Τι νομίζεις ότι βλέπουν;

γ) Πώς νιώθουν ;

δ) Τι γες να συζητούν;

ε) Ποιος είναι στο καζάνι;

στ) Πώς γες να βρέθηκε η γάτα μέσα στο καζάνι;





Ας πάμε στο κείμενο!
Πριν το διαβάσεις παρατήρησε ποιои μιγούν
στον διάλογο;
Τι να γένε άραγε; Μπορείς να κάνεις
υποθέσεις;
Τώρα ζήτησε από τον ενήλικά σου να σου
διαβάσει το κείμενο για να το μάθεις ή πάτησε
στον πιο κάτω σύνδεσμο για να το ακούσεις!

<https://www.youtube.com/watch?v=op9zJDkHsso>



– Εδώ είναι η γάτα; Έκανε πολλές ζημιές;



– Όχι και τόσες!
Σκόρπισε τη ζάχαρη στο τραπέζι.
Ύστερα πάτησε στη ζύμη.



– Και τώρα πού είναι;



– Να τη στο καζάνι με τη σοκολάτα.



– Είναι μεγάλο ζιζάνιο.



Στο κείμενο έχω βρει τις πιο κάτω γέξεις. Ζήτησε από τον ενήλικά σου να σου τις διαβάσει και άκου προσεκτικά! Ποιο κοινό ήχο έχουν;



—

ές ζημιές;



—

η ζάχαρ στο τραπέζι.
η ζύμη.



—



—

ο καζάν



—

ο ζιζάνιο.


Μπράβο... Το βρήκες... Το γράμμα Ζζ.
Παρατήρησε γίγιο την εικόνα για να
μάθεις πώς γράφουμε σωστά το Ζζ.



<https://www.youtube.com/watch?v=Jt7tCC4aqiM>

<https://www.youtube.com/watch?v=IDGnUSNLuOY>

https://www.youtube.com/watch?v=r4s_1soKIGk





Αν πατήσεις στους
συνδέσμους θα δεις
πώς γράφουμε
σωστά το γράμμα
Ζζ και θα ακούσεις
τη φωνούγα του.


Ζζ Ζζ Ζζ




Εργασία: Πάρε τώρα κόκκινο χρωματιστό και χρωμάτισε στο κείμενό μας στη σελ. 58 όγα τα Ζζ.

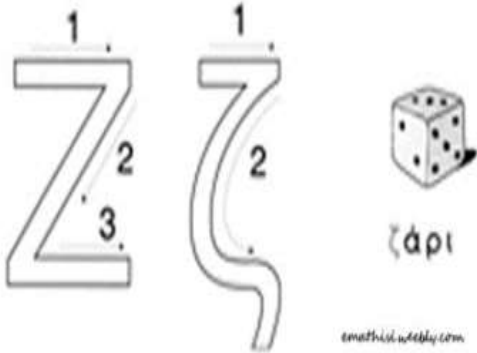
 – Εδώ είναι η γάτα; Έκανε πολλές ζημιές;

 – Όχι και τόσες!
Σκόρπισε τη ζάχαρη στο τραπέζι.
Ύστερα πάτησε στη ζύμη.

 – Και τώρα πού είναι;

 – Να τη στο καζάνι με τη σοκολάτα.

 – Είναι μεγάλο ζιζάνιο.



Ζα ζα

Ζη ζη

Ζω ζω

Ζο ζο

Ζυ ζυ

Ζι ζι

Ζε ζε



emathisi.weebly.com

Το γράμμα
Ζζ είναι
σύμφωνο ή
φωνήεν;
As
φτιάξουμε
τώρα τις
παρεούρες
του Ζζ.



Εργασία: Διάβασε τώρα τις πιο κάτω λέξεις.

Έχουν όρες το Ζζ.

Ζυγαριά

Ζακέτα

Ζυμώνω

Ζυμάρι

Ζάρι

Ζαμπόν

Ζορό

Ζέβρα

Ζυγαριά

Ζωγράφος

θυμώνω

As εργαστούμε στο βιβλίο μας!

Σελ. 59

Εργασία 1:



Τι δοκίμασε η γάτα; Βάλε σε κύκλο τις λέξεις που έχουν ζ.



ζάχαρη



ρυζόγαλο



πάστα



Τι της άρεσε περισσότερο;
Βάλε σε κύκλο τη λέξη που έχει υ και διάβασέ τη.



μηλόπιτα



κέικ



ρυζόγαλο

Ας εργαστούμε στο βιβλίο μας!

Σελ. 59

Εργασία 2: Προσπάθησε να διαβάσεις το ποίημα για να μάθεις ποια ζαβολιά έκανε πάγλι η γάτα. Μην σε ανησυχεί αν κάποιες γέξεις σε δυσκολεύουν. Είναι που δεν έχουμε μάθει ακόμα όλη τα γράμματα που περιέχουν οι γέξεις αυτές.

Αφού το διαβάσεις μπορείς να το τραγουδήσεις πατώντας στον πιο κάτω σύνδεσμο (CTRL + κλικ):

<https://www.youtube.com/watch?v=IZBodyTahhk>



As εργαζομαστε στο τετράδιο

«Μένω στο σπίτι και μαθαίνω»!

Εργασία 1: Φτιάξε παρέες με το Ζ ζ και διάβασε δυνατά.

Z + I →

ζ + ι →

Z + A →

ζ + α →

Z + O →

ζ + ο →

Z + Y →

ζ + υ →

Z + H →

ζ + η →

Z + E →

ζ + ε →

Z + Ω →

ζ + ω →

Προαιρετική εργασία

As εργαζομαστε στο τετράδιο

«Μένω στο σπίτι και μαθαίνω»!

Εργασία 4: Γράφω τις γέξεις και βάζω τόνο.

καζανι

ζεβρα

ζαχαρω

Ζηνωνας

ζωγραφος

ζεστη

ζαχαρωτα

ζωνη

Ανάγνωση

1. Γλώσσα, Βιβλίο Μαθητή, Πρώτο Τεύχος,
σελ. 58.

Σήμερα γουπτόν μαθαίνουμε το γράμμα

Ζζ

Μπορείς να παρακολουθήσεις μια ιστορία για το Ζζ πατώντας στον σύνδεσμο.

το ζηζιάρικο ζουζούκι



<https://www.dailymotion.com/video/x16na74>

Πέμπτη 21.01.21

Ας εργαστούμε στο
Τετράδιο Εργασιών
μας!

Γλώσσα, Τετράδιο Εργασιών, Πρώτο Τεύχος, σελ.
56-57

As εργαζομαστε στο Τετράδιο Εργασιών μας!

Πάρε τώρα το βιβλίο σου *Γλώσσα, Τετράδιο Εργασιών, Πρώτο Τεύχος* σελ. 56-57 και συμπληρώσε όγες τις εργασίες. Θυμήσου να κυκλώσεις όλα τα Ζζ στις πρώτες εικόνες.



3. Η γάτα φτιάχνει γλυκό. Συμπλήρωσε τα Υ υ.
Βάλε τόνο όπου χρειάζεται και διάβασε τα υλικά που χρησιμοποιεί.

— λικά για γλ— κό
μέλι
σ— κα
ζ— μη
γάλα

4. Τι ονειρεύεται η γάτα; Γράψε τα γράμματα στη σωστή σειρά, βάλε τόνο στη λέξη και διάβασε.

υ ζ η μ

Ένα σπίτι από γλυκιά _____.

5. Μάθε να γράφεις σωστά τι ονειρεύεται η γάτα.

Ζζ Υυ

2. Τι όνομα προτείνει το κάθε ζώο για τη γάτα; Συμπλήρωσε τα Ζ ζ που λείπουν και θα το μάθεις.

—αχαρένια Ρο—αλία —ι—άνιο

As εργαζοτούμε τώρα στο αγαπημένο μας
βιβλιαράκι

«Η δική μου Αλφαβήτα»

Εργασία: Πάρε τώρα το
βιβλιαράκι σου με τίτλο «Η δική
μου Αλφαβήτα» και
συμπλήρωσε τη σελίδα που
αφορά το γράμμα Ζζ.



Ανάγνωση

Καρτέλα Ανάγνωσης

(έχει αναρτηθεί στην ιστοσελίδα του σχολείου)

Αφού τη διαβάσεις μπορείς να μου τη στείλεις
ηχογραφημένα!

Προαιρετική εργασία

As εργαζομαστε στο τετράδιο

Μένω στο σπίτι και μαθαίνω'!

Εργασία 2: Γράψε 7 γέξεις που να ξεκινούν με Ζζ ή να έχουν μέσα Ζζ. Μπορείς να ζωγραφίσεις ένα καζάνι και να γράψεις μέσα τις γέξεις!



Εργασία 3: Διάγεξε 3 από αυτές και γράψε προτάσεις.

Προαιρετική εργασία



Αν θες να εξασκηθείς ακόμη περισσότερο στο γράμμα Ζζ θα σε βοηθήσουν τα φύλλα εργασίας που αναρτήθηκαν στην ιστοσελίδα του σχολείου!

Παρασκευή 22.01.21

Ορθογραφία

1. Γράψε στο τετράδιό σου 3 φορές την πρόταση:

Ο Θανάσης αγόρασε ζαχαρωτά.

2. Τώρα που την έμαθες καλά, ζήτησε από τον ενήλικά σου να τη διαβάσει για σένα και προσπάθησε να τη γράψεις σωστά χωρίς να τη βγέπεις! Είμαι σίγουρη ότι μπορείς!

Παρασκευή 22.01.21

Σήμερα θα ασχοληθούμε επίσης με τα μαθήματα:

- Αγωγή Ζωής - Νιώθουμε δυνατοί
- Τέχνη - Επαναχρησιμοποίηση

Στην ιστοσελίδα του σχολείου, κάτω από τον σύνδεσμο Α' τάξη, υπάρχει σύνδεσμος για το κάθε ένα από τα μαθήματα αυτά.

Θα εργαστείς στο υλικό που θα βρεις εκεί.