



Μένουμε στο  
σπίτι και  
μαθαίνουμε!

Τάξη Α' - Ελληνικά

Εβδομάδα 3  
18.01.2021 - 22/01/2021

# Μικροί μου φίλοι γεια σας!

Ελπίζω οι μέρες σας στο σπίτι να κυλούν όμορφα και δημιουργικά, παίζοντας και μαθαίνοντας.

Ο καιρός αγγάζει, συννεφιάζει και γίνεται βροχερός, όπως συμβαίνει και στην ενότλητά μας.

Ξεκινούμε σήμερα μια νέα χειμωνιάτικη εβδομάδα παρέα, που θα τη γεμίσουμε με νέες γνώσεις και δημιουργίες!

As πάμε να ξεκινήσουμε!



# Αυτή τη βδομάδα:



- Θα μελετήσουμε το κείμενο ‘Με βάρκα και σωσίβιο’.
- Θα μάθουμε να εντοπίζουμε, να διαβάζουμε και να γράφουμε το φωνήεν **Ωω** και το σύμφωνο **Ββ**.
- Θα μάθουμε να γράφουμε σωστά τις γέξεις που συνοδεύουν τη γέξη **εγώ** και δείχνουν ότι κάνω κάτι π.χ. **εγώ** τρέχω.

# Θα χρειαστούμε:



- Γλώσσα, Βιβλίο Μαθητή, Πρώτο Τεύχος σελ. 64-65
- Γλώσσα, Τετράδιο Εργασιών, Πρώτο Τεύχος σελ. 58-59
- Τετράδιο 'Μένω στο σπίτι και μαθαίνω - Ελληνικά'
- Βιβλιαράκι 'Η δική μου Αφηγήματα'
- Φυλλαδία που αναρτήθηκαν στην ιστοσελίδα του σχολείου

Δευτέρα 18.01.21

Ας εργαστούμε στο  
βιβλίο μας!

Γλώσσα, Βιβλίο Μαθητή, Πρώτο Τεύχος  
Σελ. 64-65



# Με βάρκα και σωσίβιο

Γλώσσα, Βιβλίο Μαθητή, Πρώτο Τεύχος σελ. 64-65



Εργασία: Απάντησε προφορικά στις πιο κάτω ερωτήσεις παρατηρώντας την εικόνα:

- α) Ποιους φίλους μας συναντούμε στην εικόνα και πού βρίσκονται;
- β) Γιατί γες να κοιτάζουν όλοι έξω από το παράθυρο; Τι συμβαίνει;
- γ) Πώς θα ένιωθες αν ήσουν το σκυλάκι;
- δ) Τι γες να σκέφτονται τα παιδιά βλέποντας το σκυλάκι;

Για θυμήσου! Τι εποχή έχουμε; Πώς μοιάζει ο καιρός αυτή την εποχή;



Ας πάμε στο κείμενο!

- Πριν το διαβάσεις παρατήρησε και πες ποιος μιλά στο κείμενο; Πώς το κατάλαβες;
- Τι να γένε άραγε; Μπορείς να κάνεις υποθέσεις;
- Τώρα ζήτησε από τον ενήλικά σου να σου διαβάσει το κείμενο για να το μάθεις!



– Νύχτωσε. Ώρα να γυρίσουμε σπίτι!



– Ο κήπος πλημμύρισε.



– Και τώρα; Πώς θα περάσουμε;

Τι θα τους  
πρότεινες να  
κάνουν;





Στο κείμενο έχω βρει τις πιο κάτω  
ρήξεις. Ζήτησε από τον ενήλικά σου  
να σου τις διαβάσει και κίταξε  
προσεκτικά! Ποιο νέο για μας γράμμα,  
έχουν κοινό;



– Νύχτωσε. Ώρα να γυρίσουμε σπίτι!



– Ο κήπος πλημμύρισε.



– Και τώρα; Πώς θα περάσουμε;

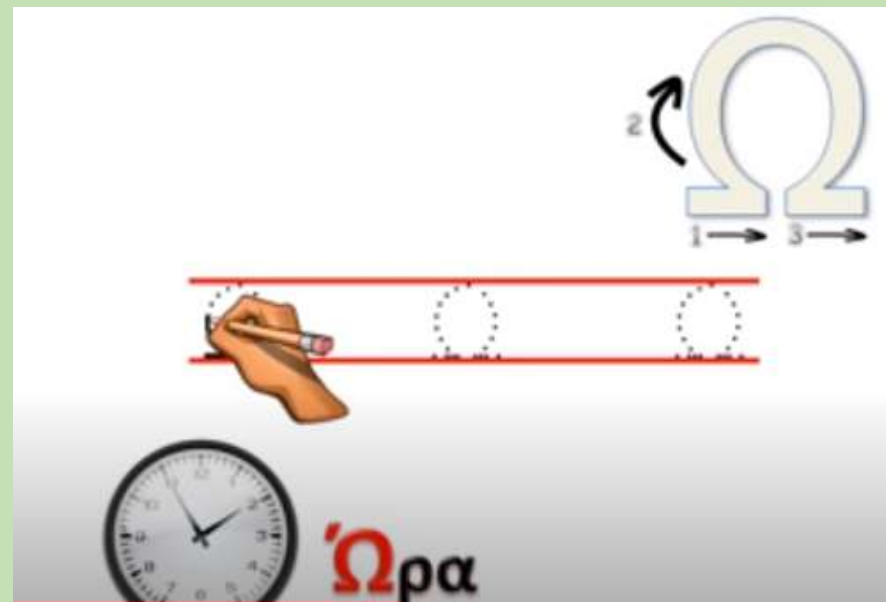
Σήμερα γουπόν μαθαίνουμε το φωνήεν Ω ω

# Το Ω ω της ώρας - Το ωμέγα

Μπορείς να παρακολουθήσεις την ιστορία του πατώντας στην εικόνα.



Εδώ θα παρακολουθήσεις πώς γράφουμε σωστά το κεφαλαίο Ω.



As εργαζομαστε στο βιβλίο μας!

Εργασία: Πάρε **κίτρινο χρωματιστό** και χρωμάτισε στο κείμενό μας στη σεγ. 64 όλα τα **Ω ω**. Αφού το κάνεις προσπάθησε **να διαβάσεις τις γέξεις που το περιέχουν**. Κάποιες ίσως σε δυσκολέψουν γιατί περιέχουν ένα ήχο που δεν έχουμε μάθει ακόμα. Μην ανησυχείς. Θα τον μάθουμε την Τετάρτη.

Εργασία: Ανάγνωση - Εξασκίσε στην ανάγνωση διαβάζοντας τις πρώτες τρεις γραμμές του κειμένου!

Εργασία: Πάρε τώρα το Βιβλιαράκι 'Η δική μου αλφαβίτα' που έχεις στα τσάντα σου, και αφού παρατηρήσεις στην αρχική του σελίδα τη σωστή φορά γραφής του **Ω ω** συμπλήρωσε τη σχετική σελίδα (γραφί και γέξεις από **Ω ω**)

Με βάρκα και σωσίβιο



- Νύχτωσε. Όρα να χυρίσουμε σπίτι!
- Ο κήπος πλημμύρισε.
- Και τώρα; Πώς θα περάσουμε;
- Βρήκα τη λύση! Με βάρκα.
- Σιγά μη βάλουμε και σωσίβιο!
- Ένα κουτάβι στο πεζούλι!
- Είναι μόνο του μέσα στη βροχή.
- Πάω να το βοηθήσω.



Τρίτη 19.01.21

Ας εργαστούμε στο  
τετράδιο 'Μένω στο  
σπίτι και μαθαίνω'!



Όταν εργάζεσαι στο τετράδιο 'Μένω στο σπίτι και μαθαίνω' να θυμάσαι:

- Ημερομηνία στο περιθώριο της σελίδας
- Τίτλο στην πρώτη γραμμή και να τον υπογραμμίζεις στη δεύτερη.  
(π.χ. Μου χαρίζεις την ουρά σου; )
- Αριθμό της εργασίας
- Τα ομορφότερα και στρογγυλότερα γράμματα που τόσα καλά ξέρεις να γράφεις.

As εργαζομαστε στο τετράδιο Μένω στο σπίτι και μαθαίνω'!

Εργασία 1: Φτιάξε παρέες με το ω και διάβασε δυνατά.

τ + ω →

π + ω →

σ + ω →

κ + ω →

ν + ω →

ρ + ω →

θ + ω →

μ + ω →

γ + ω →

λ + ω →

χ + ω →

ζ + ω →

As εργαζομαστε στο τετράδιο Μένω στο σπίτι και μαθαίνω'!

Εργασία: Διάβασε τι κάνουν τα παιδιά στις εικόνες και πες ένα κανόνα για το πώς γράφω τις γέξεις που δείχνουν ότι κάνω κάτι.

Αυτές τις γέξεις τις ονομάζουμε ρήματα.

εγώ διαβάζω



εγώ χαμογελώ



εγώ περπατώ



εγώ τρέχω



Η κυρία Σιντορέ - Τραγουδύπησε και μάθε τον κανόνα! (κ γυκ)

Ρήματα και εικόνες – Πηγή:  
taksiasterati.blogspot.gr

As εργαζομαστε στο τετράδιο 'Μένω στο σπίτι και μαθαίνω'!

Εργασία 2: Τώρα γράψε στο τετράδιό σου τι μας λέει ότι κάνει ο κάθε άνθρωπος στις εικόνες.

## Τι κάνω;

Εγώ σηκώνω \_\_\_



Εγώ μιλ \_\_\_



Εγώ πηδ \_\_\_



Εγώ αγαπ \_\_\_



Εγώ χαλαρώνω \_\_\_



Το ωμέγα (ω) πάει πάντα  
συντροφιά με το εγώ.  
Θα 'θελα να το θυμάσαι  
και πολύ σ' ευχαριστώ!!!





As εργαζομαστε στο τετράδιο 'Μένω στο σπίτι και μαθαίνω'!

Εργασία 3: Γράψε τις λέξεις στο τετράδιό σου συμπληρώνοντας με **Ο** ή **ω**.

Πρόσεχε καθώς θα γράφεις  
άκοϋ κι ένα μυστικό!  
Όπου υπάρχει η λέξη το  
βάζε το ο το στρογγυλό!!!



Το ωμέγα (ω) πάει πάντα  
συντροφιά με το εγώ.  
Θα θελα να το θυμάσαι  
και πογύ σ' ευχαριστώ!!!

το καπέλ\_\_\_



εγώ γελ\_\_\_



το πινέλ\_\_\_



το άλογ\_\_\_



εγώ τρέχ\_\_\_



το έλατ\_\_\_



το νερ\_\_\_



εγώ σταματ\_\_\_



As εργαζομαστε στο τετράδιο Μένω στο σπίτι και μαθαίνω'!

Εργασία 4: Σκέψου πώς συντηθίζεις να περνάς το χρόνο σου το χειμώνα και γράψε μια μικρή παράγραφο (4-5 προτάσεις) μιλώντας για τα πράγματα που κάνεις. Παρατήρησε τις εικόνες και διάβασε τα ρήματα για να πάρεις ιδέες.

- διαβάζω
- παίζω
- τρώω
- ακούω
- φοράω
- φτιάχνω
- πίνω
- φροντίζω

### Η ζωή το χειμώνα

παραμύθια  ζεστά ρούχα 	σούπες  παιχνίδια 	αστραπές και βροντές  αδέσποτα ζώα 
χιονάνθρωπος 	φίλοι 	ζεστή σοκολάτα 

Τετάρτη 20.01.21

Ας εργαστούμε στο  
βιβλίο μας!

Γλώσσα, Βιβλίο Μαθητή, Πρώτο Τεύχος  
Σελ. 64-65



Ας πάμε πάγυ στο κείμενο!

- Σήμερα θα διαβάσουμε το υπόλοιπο κείμενο για να μάθουμε ποια γύστη βρήκαν τελικά τα παιδιά.
- Ζήτησε από τον ενήλικά σου να σου διαβάσει το κείμενο.

Εσύ πώς θα  
βοηθούσες το  
κουτάβι στο  
πεζούγυ;



– Νύχτωσε. Ώρα να γυρίσουμε σπίτι!



– Ο κήπος πλημμύρισε.



– Και τώρα; Πώς θα περάσουμε;



– Βρήκα τη λύση! Με βάρκα.



– Σιγά μη βάλουμε και σωσίβιο!



– Ένα κουτάβι στο πεζούλι!



– Είναι μόνο του μέσα στη βροχή.



– Πάω να το βοηθήσω.



Στο κείμενο έχω βρει τις πιο κάτω  
ρήξεις. Ζήτησε από τον ενήλικά σου  
να σου τις διαβάσει και άκουσε  
προσεκτικά! Ποιο νέο ήχο έχουν  
κοινό;



– Βρήκα τη λύση! Με βάρκα.



– Σιγά μη βάλουμε και σωσίβιο



– Ένα κουτάβι στο πεζούλι!



– Είναι μόνο του μέσα στη βροχή.



– Πάω να το βοηθήσω.

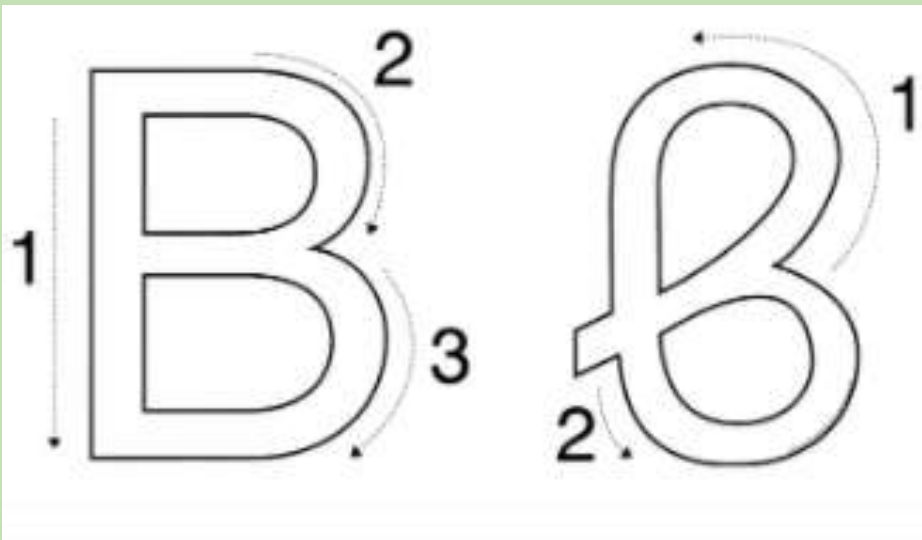
Σήμερα γουπόν μαθαίνουμε το σύμφωνο **B β**

# Το **Bβ** του βατράχου - Το βήτα

Μπορείς να το ακούσεις εδώ (κλικ)

Παρατήρησε πώς γράφεται!

Μπορείς να παρακολουθήσεις την ιστορία 'Ο Βιογιστής Βάτραχος' πατώντας στην εικόνα.



βάτραχος



As εργαζομαστε στο βιβλίο μας!

Εργασία: Πάρε **κίτρινο χρωματιστό** και χρωμάτισε στο κείμενό μας στη σελ. 64 όσα τα **Bβ**.

Εργασία: Ανάγνωση - Τώρα που ξέρεις όσα τα γράμματα του κειμένου μπορείς να εξασκηθείς στην ανάγνωση διαβάζοντας όλο το κείμενο! Μπορείς να μου στείλεις την προσπάθειά σου, ηχογραφημένα!

Εργασία: Πάρε τώρα το Βιβλιαράκι 'Η δική μου αghαβήτα' που έχεις στην τσάντα σου, και αφού παρατηρήσεις στην αρχική του σελίδα την σωστή φορά γραφής του **Bβ** συμπλήρωσε την σχετική σελίδα (γραφή και γέξεις από **Bβ**).


Εργασία: Συμπλήρωσε τις δυο εργασίες στη σελίδα 65 του βιβλίου σου.

Με βάρκα και σωσίβιο



- Νύχτωσε. Ώρα να χυρίσουμε σπίτι!
- Ο κήπος πλημμύρισε.
- Και τώρα; Πώς θα περάσουμε;
- Βρήκα τη λύση! Με βάρκα.
- Σιγά μη βάλουμε και σωσίβιο!
- Ένα κουτάβι στο πεζούλι!
- Είναι μόνο του μέσα στη βροχή.
- Πάω να το βοηθήσω.

Η δική μου  
αghαβήτα



Όνομα:  
Τάξη: Α΄2  
Δημοτικό Σχολείο Φρενάρου


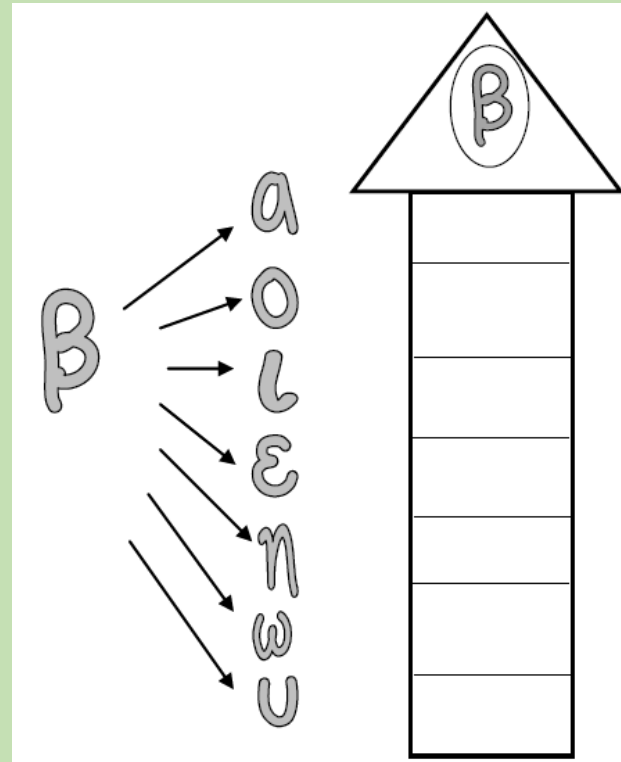
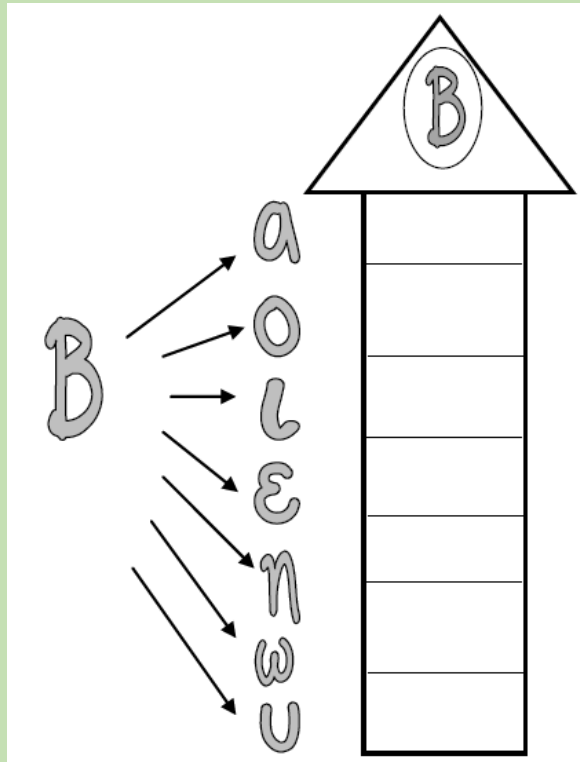
2020-2021





As εργαζομαστε στο τετράδιο Μένω στο σπίτι και μαθαίνω'!

Εργασία 4: Φτιάξε στο τετράδιό σου τα σπιτάκια με το Ββ και διάβασε δυνατά.



Εργασία 5: Τώρα γράψε όσες πιο πιο γγές γέξεις ξεκινούν από Ββ ή το περιέχουν, που μπορείς να σκεφτείς! Βάγε τις γέξεις σε ένα μεγάλο βαρέλι!

Πέμπτη 21.01.21

Ας εργαστούμε στο  
Τετράδιο Εργασιών μας!

Γλώσσα, Τετράδιο Εργασιών Μαθητή, Πρώτο  
Τεύχος Σελ. 58-59

As εργαζομαστε στο Τετράδιο Εργασιών μας!

Πάρε σήμερα το βιβλίο σου *Γλώσσα, Τετράδιο Εργασιών, Πρώτο Τεύχος σελ. 58-59* και συμπληρώσε όγες τις εργασίες. Θυμήσου να κυκλώσεις όγα τα **Bβ** στις πρώτες εικόνες, όπως κάνουμε και στην τάξη.

2. Σε κάθε σειρά βάλε σε κύκλο τη λέξη που έχει ω.

1	ζώο	λαχανικό	1
2	κόκκινο	πρασινωπό	2
3	γλώσσα	μύτη	3

Γράψε τις λέξεις που έβαλες σε κύκλο στη σωστή θέση και διάβασε το αίνιγμα.  
Είναι \_\_\_\_\_  
κι έχει \_\_\_\_\_ μακριά.  
Τι είναι; Γράψε το σωστό. Βάλε τόνο στη λέξη.  
\_\_\_\_\_

3. Τι λέει ο βάτραχος στο κουτάβι; Βάλε στη σωστή σειρά τα χρώματα. Γράψε τη λέξη, βάλε τόνο και διάβασε.  
β ι ο σ ω σ ι

Έλα. Έχω \_\_\_\_\_

4. Μάθε να γράφεις σωστά τι λέει ο βάτραχος στο κουτάβι.

Β.β Ββ Ββ Ββ

Qω Qω Qω Qω

# Παρασκευή 22.01.21

## Ορθογραφία

1. Γράψε στο τετράδιό σου 3 φορές την πρόταση:

Με βάρκα και σωσίβιο.

2. Τώρα που την έμαθες καλά, ζήτησε από τον ενήλικά σου να τη διαβάσει για σένα και προσπάθησε να την γράψεις σωστά χωρίς να την βγέτεις! Είμαι σίγουρη ότι μπορείς!

Καρτέλα Ανάγνωσης του Ββ (έχει αναρτηθεί στην ιστοσελίδα του σχολείου)

## Προαιρετικά

1. Φυλλάδιο Εξάσκησης - Ββ και Ωω (έχει αναρτηθεί στην ιστοσελίδα του σχολείου)

# Παρασκευή 22.01.21

Σήμερα θα ασχοληθούμε επίσης με τα μαθήματα:

- Αγωγή Ζωής - Νιώθουμε δυνατοί!
- Τέχνη - Επαναχρησιμοποιούμε υλικά

Στην ιστοσελίδα του σχολείου, κάτω από το σύνδεσμο Α' τάξη, υπάρχει σύνδεσμος για το κάθε ένα από τα μαθήματα αυτά.

Θα εργαστείς στο υλικό που θα βρεις εκεί.

Ώρα για  
χαλάρωση!



'Κρύωσες, Μάρκο;'  
(κλικ)

Απόλαυσε από τη  
ζεστασιά του σπιτιού  
σου το χειμωνιάτικο  
παραμύθι αυτής της  
βδομάδας!

Εσύ τι κάνεις για να νιώσεις καλύτερα όταν  
αρρωσταίνεις; Μπορείς, αν το θέλεις, να μου το  
πεις γράφοντας ή να το δείξεις φτιάχνοντας μια  
ζωγραφιά και να μου την στείλεις!  
Καλό Σαββατοκύριακο!