

Μένουμε στο σπίτι και  
μαθαίνουμε!  
ΕΛΛΗΝΙΚΑ

Εβδομάδα 2  
11.01.21-15.01.21



Εξάσκηση - Δίψηφο φωνήεν ου

Θα χρειαστούμε:

- Τετράδιο 'Μένω στο σπίτι και μαθαίνω... Ελληνικά'
- Τα φυλλάδια που ακολούθούν.

Σημαντικό !!!

Όταν εργάζεσαι στο τετράδιο «Μένω στο σπίτι και μαθαίνω...»  
μην ξεχνάς να βάζεις:

- Ημερομηνία στο περιθώριο της σελίδας
- Τίτλο στην πρώτη γραμμή και να τον υπογραμμίζεις στη δεύτερη. (π.χ. Εξάσκηση - Δίψηφο φωνήεν ου)
- Αριθμό της εργασίας
- Τα ομορφότερα και στρογγυλότερα γράμματα που τόσα καλά ξέρεις να γράφεις!

1. Χρησιμοποιώ **κόκκινο** για να ξαναγράψω στο τετράδιο μου τις γέξεις που έχουν **ου** και **μπλε** για να ξαναγράψω τις γέξεις που έχουν **ου**.

ο υ ρ α ν ό ς Μ Α Ρ Ο Υ Λ Ι ο υ ρ ά σ ο ύ π α

Ζ Ο Υ Ζ Ο Υ Ν Ι γ ο υ γ ο ύ δ ι Μ Ο Υ Σ Ι

Κ ο υ δ ο ύ ν ι Α Ι Θ Ο Υ Σ Α κ ο υ ν ο υ π ί δ ι

2. Φτιάχνω ένα σάκο στο τετράδιό μου και τον γεμίζω με γέξεις με **ου**.  
Μπορείς να ψάξεις για γέξεις μέσα στα αγαπημένα σου παραμύθια, σε εφημερίδες ή περιοδικά αν νιώσεις ότι το χρειάζεσαι!



Να θυμάσαι: 😊 Όταν το **ου** τονίζεται, ο τόνος μπαίνει πάνω από το **υ**, δηλαδή **ού**. Π.χ. αγεπ**ού**

3. Ξαναγράφω τις γέξεις στο τετράδιό μου συμπληρώνοντας το **ου**.  
Έπειτα βάζω τόνο με **κόκκινο** και διαβάζω.

τ\_\_\_ηπα , σ\_\_\_πα , κ\_\_\_κ\_\_\_γα , κ\_\_\_ν\_\_\_πι ,  
γ\_\_\_ρ\_\_\_νι , ζ\_\_\_ζ\_\_\_νι , \_\_\_ρανος , κ\_\_\_τι ,  
κοτοπ\_\_\_ρο , περ\_\_\_νι , κ\_\_\_λ\_\_\_ρι , πε\_\_\_λι .

4. Διαβάζω και ξαναγράφω τις λέξεις στο τετράδιό μου. Συμπληρώνω με **Ο** ή **ΟΥ** και βάζω τόνο με **κόκκινο** όπου χρειάζεται.

παπαρ\_\_\_\_να , γ\_\_\_\_ρίγας , γ\_\_\_\_μα , κηπε\_\_\_\_ρ\_\_\_\_ς ,

κ\_\_\_\_τάγι , παχ\_\_\_\_γ\_\_\_\_ς , σακ\_\_\_\_γα , πε\_\_\_\_τύρι ,

σ\_\_\_\_κ\_\_\_\_γάτα , παππε\_\_\_\_ς , ρ\_\_\_\_χα , ιππε\_\_\_\_της ,



\_\_\_\_ραν\_\_\_\_ς , πε\_\_\_\_πε\_\_\_\_γα , πε\_\_\_\_ντικ\_\_\_\_ς , σκ\_\_\_\_γαρικι


5. Από το ένα στα πολλα. Γράψε στο τετράδιό σου τα ένα και δίπλα τα πολλα χρησιμοποιώντας την κατάληξη **-ια**.




- το γουρούνι •
- το κουρούρι •
- το γουρούδι •
- το κουνέλι •
- το κουνούπι •
- το ζουζούνι •


6. Γράψε ξανά τις προτάσεις στο τετράδιό σου, συμπληρώνοντας κάθε φορά με τη σωστή λέξη από τον πάπυρο.


τουλίπα  
παπούς  
τούρτα  
μουστάκι  
κουνούπι  
παπαρούνα  
κουλουράκια  
μούσι

Η \_\_\_\_\_  και η \_\_\_\_\_  είναι όμορφα λουλούδια.

Η μαμά μου αγόρασε μια \_\_\_\_\_  για τα γενέθλιά μου.

Ο \_\_\_\_\_  μου έχει \_\_\_\_\_  και ο μπαμπάς μου έχει \_\_\_\_\_ .

Η Νένα και η Νανά φτιάχνουν νόστιμα \_\_\_\_\_ .

Το καλοκαίρι τα \_\_\_\_\_  είναι ενοχλητικά.

7. Βάζω τις γέξεις στη σωστή σειρά και σχηματίζω προτάσεις στο τετράδιό μου.


αγόρασα ένα ουρανί Σήμερα πουκάμισο

γυριστή Δεν να ουρά έχει θέγει


γουγούδια με Πού γλάστρες πουγάνε

8. Διάβασε το κείμενο που ακογυθεί και απάντησε τις ερωτήσεις στο τετράδιό μου.

Ο Ρούνι το γουρούνι



Ο Ρούνι είναι ένα παιχουλό γουρούνι.  
Έχει τρεις καλούς φίλους, τα τρία μικρά γυκάκια.  
Τους αρέσει να τραγουδούν όλη μέρα.  
Ο Ρούνι κουνά χαρούμενα την ουρά του.



- Τι ζώο είναι ο Ρούνι;
- Ποιοι είναι οι φίλοι του Ρούνι;
- Τι αρέσει στους φίλους του να κάνουν;